



› Portabici

Su strada o fuori strada. Da soli o con la macchina piena di amici e familiari, portare con voi le bici ovunque state andando con i portabici Thule, è rapido, facile e sicuro. In caso di dubbi su quale sia il modello più adatto, usate la Guida all'acquisto.



Portabici da tetto

Progettati per esprimere professionalità e carattere, sensazioni che rimarranno anche quando il portatutto viene smontato..



Portabici per gancio traino

Il modo più comodo e sicuro di trasportare da 2 a 4 biciclette. Perfetto per biciclette pesanti e voluminose che possono essere caricate senza alcuna difficoltà. Accesso completo al bagagliaio anche con le biciclette montate sul portabici.



Portabici per portellone posteriore.

Se la vostra auto non ha un gancio traino e desiderate trasportare le bici, questa è la soluzione perfetta. Trasporta 2-4 bici, ripiegabile e facile da riporre.



➤ Portabici da tetto

Portabici da tetto - Panoramica

Fissaggio al telaio



New



Thule ProRide

598
Alluminio

598B
Alluminio nero

MAGGIORI INFORMAZIONI A PAG. 24

Thule FreeRide

532
Grigio argento

MAGGIORI INFORMAZIONI A PAG. 30

Fissaggio alla forcella



New

Thule Sprint

569
Alluminio

MAGGIORI INFORMAZIONI A PAG. 26

Thule ThruRide

565
Alluminio

MAGGIORI INFORMAZIONI A PAG. 28



Thule OutRide

561
Alluminio

MAGGIORI INFORMAZIONI A PAG. 30

Portabici da tetto Thule ProRide



I migliori vogliono il meglio

Il portabici più famoso al mondo è ancora più bello! Con la sua combinazione di convenienza, stabilità, e design elegante, non c'è da meravigliarsi.

Thule ProRide è diventato la scelta numero uno per i ciclisti di tutto il mondo. Il nuovo Thule ProRide porta questo portabici iconico al livello successivo con funzionalità avanzate e un design aggiornato.

Comodo ed elegante

Facilità d'uso e affidabilità in ogni dettaglio sono fondamentali. Dalla facilità di montaggio del portabici - su entrambi i lati del tetto auto - fino al posizionamento automatico quando si caricano le bici. Thule ProRide trasporta la maggior parte dei tipi di bici fino a 20 kg e con un accessorio specifico, anche i modelli fatbike. Con Thule ProRide, caricate e scaricate la vostra bici velocemente - e siete pronti sulla pista.

Sicuro e stabile

Il carico e la sistemazione avviene senza sforzo perchè Thule ProRide offre stabilità immediata quando si posiziona la bici sul supporto. Il nuovo pomello con indicatore di coppia controlla la forza esercitata sul telaio della bicicletta indicando chiaramente il montaggio corretto. La pressione viene distribuita attraverso cuscinetti di aggancio ampi e morbidi che si adattano ai tubi del telaio della bicicletta, minimizzando il rischio di danno al telaio stesso. La bicicletta non cadrà grazie all'ampia ganascia inferiore di aggancio che ne aumenta la sicurezza durante il trasporto.

Thule ProRide 598 Alluminio



Thule ProRide 598 Alluminio nero



Accessori per Thule ProRide

Thule Adattatore Fatbike per ProRide

5981 - Kit per trasportare le fatbikes bici con dimensioni ruote di 3"-5".

Cod. Cora **Prezzo €**
600598100 **25,40 ●**



Thule Protezione per telaio in carbonio

984 - Adattatore per trasportare in sicurezza le bici con telaio in carbonio.

Cod. Cora **Prezzo €**
600984000 **17,00 ●**



Portabici da tetto

Thule ProRide

Portabici verticale da tetto per un montaggio veloce e comodo: per biciclette fino a 20 kg.

New

Montaggio sicuro: l'ampia ganascia inferiore di aggancio evita che la bicicletta possa cadere.

La pressione viene distribuita attraverso cuscinetti di aggancio ampi e morbidi che si adattano al tubo del telaio della bici, minimizzando il rischio di danni al telaio stesso.

Le cinghie a rilascio rapido, provviste di morbide protezioni in gomma, mantengono saldamente in posizione, senza rovinarle, ruote di qualsiasi dimensione.

Fissaggio veloce e semplice - il pomello con indicatore di coppia fa "click" quando si raggiunge il serraggio ottimale.

Semplice, non necessita di utensili, si può montare su entrambi i lati del tetto dell'auto.

598
Alluminio

598B
Nero



Cod. Cora		Prezzo €
600598001	Thule ProRide 598 alu	120,00 ●
600598002	Thule ProRide 598 nero	134,00 ●

Portabici da tetto Thule Sprint



Un super portabici con bloccaggio a forcella

Con i cambi di stile, tecnologia e materiali per biciclette, il più completo portabici con bloccaggio a forcella, il Thule Sprint, è in grado di risolvere le sfide di trasporto che devono affrontare i ciclisti. La tecnologia di controllo brevettata, combinata a sicurezza e convenienza, rende il Thule Sprint il portabici più completo e in grado di fornire massima protezione alla bici.

Montaggio sicuro

Fissare la bici al Thule Sprint è rapido, semplice, e sicuro. Appena la bici viene caricata sul portabici, il sistema di fissaggio integrato, con indicatore di coppia, emette un "click" che segnala l'avvenuto serraggio ottimale controllando l'intensità della forza esercitata sulla forcella. Per evitare danni alla bici, Thule Sprint è equipaggiato con elastomeri inseriti negli attacchi al portatutto che ammortizzano i colpi e le vibrazioni della strada. Thule Sprint è l'opzione di trasporto su tetto ideale per bici con telai delicati, come ad esempio quelli in carbonio.

Semplicità d'uso e flessibilità

Thule Sprint può essere installato nelle barre con canaline a T per un montaggio perfetto, veloce, facile. Si può rimuovere senza utensili. Il bloccaforcella si adatta praticamente a tutti i tipi di bici. Il supporto ruota telescopico permette la regolazione su misura in base alla bici e al veicolo e facilita inoltre l'apertura e l'accesso al bagagliaio quando non si utilizza il portabici.



Accessori per Thule Sprint



Thule Portaruota

545-2 - Per trasportare ruote anteriori con assale standard o con freni a disco. Si adatta alle ruote da 29". Non adatto a ruote con perno passante.

Cod. Cora
6000545-2

Prezzo €
52,40 ●



Portabici da tetto

Thule Sprint

Il più completo portabici con bloccaggio a forcella per la massima protezione della bici.



569
Alluminio

Cod. Cora
600000569

Prezzo €
220,00 ●



Portabici da tetto

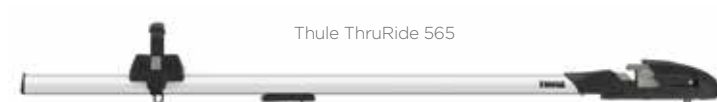
Thule ThruRide

Portabici intelligente, semplice e sicuro per bici con perno passante

Thule ThruRide con fissaggio a forcella permette un trasporto facile e sicuro, senza l'utilizzo di adattatori extra, di bici con perno passante. Il montaggio della bici è semplice fin dall'inizio: permette di montare a terra la parte anteriore del perno passante prima di sollevare e caricare la bici sul portabici. Una volta inserito il perno nell'alloggiamento, regolare la manopola di precisione per ottimizzare la presa prima di chiudere il coperchio. Questo assicura una presa salda e sicura sulla bicicletta senza il rischio di danni alla forcella. Il supporto della ruota posteriore può scorrere lungo la lunghezza della cremagliera per adattarsi alle diverse lunghezze di bici. La ruota è bloccata in posizione grazie ad una cinghia a cricchetto imbottita per proteggere il cerchione.

Versatile

Con una gamma in continua espansione di bici con perno passante, il Thule ThruRide è una scommessa vincente per chi vuole trasportare la propria bici. Questo portabici versatile si adatta alla gamma completa di perni passanti - qualsiasi diametro da 12 a 20 mm - ed è compatibile anche con bloccaggi a sgancio rapido da 9 mm tramite l'adattatore incluso. Il supporto scorrevole della ruota posteriore aggiunge versatilità al portabici permettendo di alloggiare interassi lunghi fino a 122 cm e pneumatici fino a 3".



Thule ThruRide 565

Accessori per Thule ThruRide



Thule Adattatore ThruRide 9 mm

5651 - L'innesto forcelle universale con regolazione laterale. Per chiudere comodamente a chiave le biciclette con sganci rapidi tradizionali da 9 mm. (serrature incluse).

Cod. Cora
600565100

Prezzo €
33,80 ●



Thule Borsa Portaruota XL

563 - Di alta qualità, studiata appositamente per proteggere la ruota anteriore. Adatta a ruote fino a 29"/74 cm di diametro.

Cod. Cora
600000563

Prezzo €
30,40 ●



Portabici da tetto

Thule ThruRide

Il portabici con fissaggio a forcella progettato per adattarsi agli assali di qualsiasi diametro senza adattatori aggiuntivi.

New

Carico della bicicletta semplificato grazie all'ampio alloggiamento espandibile che contiene il perno della bici senza parti libere

Alloggiamento dotato di coperchio richiudibile con una sola mano: si adatta a perni passanti da 12 mm a 20 mm e a mozzi a rilascio rapido da 9 mm (con adattatore in dotazione).

Manopola di precisione ergonomica: garantisce un aggancio sicuro ottimizzando la pressione di serraggio sui perni passanti.

Adattatori per canaline a T inclusi (20x20 mm) per il montaggio su Thule WingBar Edge, Thule WingBar e Thule SlideBar



Portabici

565
Alluminio

Cod. Cora
600565001

Prezzo €
189,00 ●



Portabici da tetto



Thule OutRide

L'elegante, leggero e comodo portabici da tetto con fissaggio a forcella dall'aspetto professionale.

CARATTERISTICHE

- Bloccaforcella facilmente regolabile per adattarsi a tutti i tipi di forcella.
- Adatto anche per biciclette con freni a disco e ruote con assali da 20 mm (adattatore incluso).
- Cinghie a rilascio rapido per ruota posteriore (regolabili per ruote di qualsiasi dimensione).
- Portata massima 17 kg.
- Pre-assemblato, non necessita di utensili.
- Antifurto - la bici viene bloccata sul portabici ed il portabici sulle barre portatutto.
- Adattatori inclusi per il montaggio nelle canaline da 20x20 mm. delle barre Thule WingBar Edge, WingBar, SlideBar e AeroBar
- Conforme alla normativa City Crash.



561
Alluminio



Cod. Cora
600000**561**
600**561102**

Thule OutRide
Adattatore assale da 15 mm

Prezzo €
126,00 ●
28,00 ●



Thule FreeRide

Funzionale e facile da usare, è il portabici in grado di soddisfare tutte le esigenze.

CARATTERISTICHE

- Pinza bloccatelaio con aggancio rapido, adatta alla maggior parte dei telai con tubi fino a 80 mm. di diametro.
- Le cinghie a rilascio rapido, provviste di morbide protezioni in gomma, mantengono saldamente in posizione, senza rovinarle, le ruote di qualsiasi dimensione.
- Provvisto di serratura antifurto - la bici viene bloccata sul portabici ed il portabici sulle barre portatutto.
- Portata massima 17 kg.
- Adattatori inclusi per il montaggio nelle canaline da 20x20 mm. delle barre Thule WingBar Edge, WingBar, SlideBar e AeroBar.
- Conforme alla normativa City Crash.

532
Grigio argento



Cod. Cora
600000**532**

Prezzo €
64,00 ●

Portabici da tetto - Accessori



Thule Portaruota

545-2 - Trasporta le ruote anteriori con assale standard o con freni a disco.

Cod. Cora 6000545-2
Prezzo € 52,40 ●



Thule Adattatore 15 mm

561102 - Permette di montare su Thule OutRide bici con ruote con assale da 15mm.

Cod. Cora 600561102
Prezzo € 28,00 ●



Adattatore canalina a T

889-3 - Per il montaggio di Thule FreeRide 532 o Thule OutRide 561 direttamente nella canalina a T (30 x 24 mm) di alcune barre portatutto originali BMW e Renault.

Cod. Cora 600889301
Prezzo € 11,20 ●



Thule Adattatore Fatbike per ProRide

5981 - Kit per trasportare le fatbikes sul Thule ProRide 598 (dimensioni ruote 3-5")

Cod. Cora 600598100
Prezzo € 25,40 ●



Thule Borsa portaruota XL

563 - Di alta qualità, studiata appositamente per proteggere la ruota anteriore.

Cod. Cora 600000563
Prezzo € 30,40 ●



Adattatore canalina a T

889-1 - Per montare Thule ProRide nella canalina a T (30 x 24 mm) di alcune barre portatutto originali BMW e Renault.

Cod. Cora 600889101
Prezzo € 12,20 ●



Adattatore canalina a T

889-4 - Per il montaggio di Thule Sprint e Thule ThruRide direttamente nella canalina a T (30 x 24 mm) di alcune barre portatutto originali BMW e Renault.

Cod. Cora 600889400
Prezzo € 11,20 ●



Thule Adattatore SquareBar per ProRide

889-5 - Per il montaggio del Thule ProRide su barre a sezione rettangolare o tonda/ovale in alluminio.

Cod. Cora 600889500
Prezzo € 5,20 ●

Thule Cavo antifurto

538 - Cavo in acciaio lungo 180 cm rivestito in plastica, con serratura. Assicura le bici al portabici.

Cod. Cora 600000538
Prezzo € 30,20 ●



Thule Adattatore 9 mm

5651 - L'innesto forcelle universale con regolazione laterale. Per chiudere comodamente a chiave le biciclette con sganci rapidi tradizionali da 9 mm (serrature incluse).

Cod. Cora 600565100
Prezzo € 33,80 ●



Adattatore canalina a T

889-2 - Per montare Thule FreeRide 532 direttamente nella canalina a T (20x20 mm) delle barre portatutto in alluminio.

Cod. Cora 600889201
Prezzo € 11,20 ●



Thule Protezione per telaio in carbonio

984 - Adattatore che consente il trasporto sicuro di bici con telai in carbonio (solo per portabici Thule forniti di pomello con indicatore di coppia).

Cod. Cora 600984000
Prezzo € 17,00 ●



Thule One-Key System

Sostituire tutti i cilindri di bloccaggio sui vostri prodotti Thule e utilizzare la stessa chiave per tutti.

Cod. Cora		Prezzo €
600000544	544: 4 cilindretti	23,20 ●
600000596	596: 6 cilindretti	28,20 ●
600000588	588: 8 cilindretti	32,80 ●
600000452	452: 12 cilindretti	49,00 ●



› Portabici da gancio traino

Portabici da gancio traino - Panoramica



Thule EasyFold



931/932 - trasporta fino a 2 bici

MAGGIORI INFORMAZIONI A PAG. 34



Thule EuroClassic G6



928 - trasporta fino a 3 bici



929 - trasporta fino a 4 bici

MAGGIORI INFORMAZIONI A PAG. 36



New

Thule VeloSpace



917/918 - trasporta fino a 2 bici

MAGGIORI INFORMAZIONI A PAG. 38



Thule EuroPower



915/916 - trasporta fino a 2 bici

MAGGIORI INFORMAZIONI A PAG. 42



Thule VeloCompact



924/925 - trasporta fino a 2 bici



926/927 - trasporta fino a 4 bici

MAGGIORI INFORMAZIONI A PAG. 40



Thule EuroRide



941 - trasporta fino a 2 bici



943 - trasporta fino a 3 bici

MAGGIORI INFORMAZIONI A PAG. 42



Thule RideOn



9502 - trasporta fino a 2 bici



9503 - trasporta fino a 3 bici

MAGGIORI INFORMAZIONI A PAG. 42



Thule HangOn



972/974 - trasporta fino a 3 bici



9708 - trasporta fino a 4 bici

MAGGIORI INFORMAZIONI A PAG. 43



Thule Xpress



970 - trasporta fino a 2 bici

MAGGIORI INFORMAZIONI A PAG. 43

Portabici da gancio traino Thule EasyFold

Stabilite un nuovo standard di portabici compatto e pieghevole

Thule EasyFold è un portabici facile da usare per tutti i tipi di bici, ed è ideale per i viaggi lunghi e brevi. Una volta piegato, non ingombra più di una valigia normale. Thule EasyFold occupa pochissimo spazio, sia in auto che in casa. Con una capacità di carico di 60 kg, porta facilmente tutti i tipi di bici, tra cui e-bike e mountain bike pesanti.

Thule EasyFold è stato studiato facendo particolare attenzione alla facilità d'uso in ogni aspetto. In solo due operazioni il portabici si monta sul gancio di traino, si apre ed è pronto per l'uso - tutto in pochi secondi. Quando non si usa, Thule EasyFold si può tenere comodamente nel bagagliaio della macchina o in casa.

Trasporta in sicurezza tutti i tipi di bici

Thule EasyFold è progettato per trasportare tutti i tipi di bici. La sua capacità di carico (2 x 30 kg) permette di trasportare anche biciclette elettriche e mountain-bike. L'ampia distanza di 22 cm tra le canaline poggia ruota lo rende perfetto per le mountain-bike.



Thule EasyFold 932



Accessori per Thule EasyFold



Thule Borsa per EasyFold

9311 - Protegge sia voi che l'auto dallo sporco durante il trasporto ed il rimessaggio del portabici.

Cod. Cora
600009311

Prezzo €
27,80 ●



Thule Rampa di carico

9152 - Comoda rampa rimovibile per eseguire con facilità le operazioni di carico e scarico delle biciclette

Cod. Cora
600009152

Prezzo €
40,80 ●



Portabici da gancio traino

Thule EasyFold

Il portabici più comodo, completamente pieghevole, per tutti i tipi di bici comprese bici elettriche e mountain-bike.



932



931



Cod. Cora
600931014
600932014

13 poli
7 poli

Prezzo €
708,40 ●
621,80 ●

Portabici da gancio traino Thule EuroClassic G6

Soddisfa tutte le esigenze

Il compatto Thule EuroClassic G6 è il più esclusivo portabici da gancio traino di Thule che offre stabilità, versatilità e facilità di utilizzo. Trasporta in tutta sicurezza bici di peso fino a 25 kg ciascuna, dalle più leggere bici elettriche e bici elettriche a pedalata assistita fino alle bici robuste con ruote larghe. Con l'aggiunta di un adattatore, Thule EuroClassic G6 può trasportare una bici supplementare, trasformando la versione da 3 bici in quella da 4 (o la versione da 2 in quella da 3).

Carico e trasporto facile

Thule EuroClassic G6 è facile da gestire, sia quando si monta al gancio traino che quando si caricano le bici. Il sistema di fissaggio azionabile con una sola mano richiede una forza minima e garantisce il montaggio rapido e senza problemi sul gancio di traino. Una volta che le bici sono montate sul portabici, i telai vengono attaccati alle pinze regolabili e le ruote fissate con cinghie per garantire un trasporto sicuro. Una volta montato, Thule EuroClassic G6 può essere inclinato per consentire l'apertura del bagagliaio anche con le bici montate. Grazie al suo ampio angolo di inclinazione, si possono aprire anche grandi portelloni.



Thule EuroClassic G6 928

Thule EuroClassic G6 929



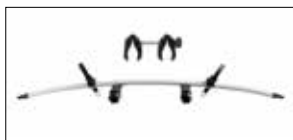
Accessori per Thule EuroClassic G6

Thule Adattatore bici per EuroClassic G6

9281 - Aumenta la capacità di carico del Thule EuroClassic G6 928/929 di una bici. Compatibile con tutti i telai e le ruote.

Cod. Cora
600928120

Prezzo €
150,20 ●



Thule Rampa di carico

9152 - Comoda rampa rimovibile per eseguire con facilità le operazioni di carico e scarico delle biciclette

Cod. Cora
600009152

Prezzo €
40,80 ●



Portabici da gancio traino

Thule EuroClassic G6

Portabici di alta gamma, versatile e con elevata capacità di carico.



🚲 🚲 + 🚲
928

🚲 🚲 🚲 + 🚲
929



Cod. Cora		Prezzo €
600928020	Thule EuroClassic G6 - 2 bici	587,80 ●
600929020	Thule EuroClassic G6 - 3 bici	704,00 ●
600009042	Adattatore fuoristrada G5/G6	85,40 ●
600009152	Rampa di carico	40,80 ●

Portabici da gancio traino

Thule VeloSpace

Portate la vostra bici - di qualsiasi tipo

Con Thule VeloSpace, il portabici veramente completo è diventato realtà. È stato sviluppato appositamente per bici grandi e pesanti - bici elettriche, fatbike e mountain bike - ma funziona altrettanto bene per city bike e biciclette per bambini. Grazie alla elevata capacità di carico, alla distanza extra-large tra le bici, agli ampi portaruota in alluminio insieme ai bloccaruota regolabili e cinghie fermaruote extra-lunghe, si può stare certi che Thule VeloSpace sarà in grado di portare qualsiasi bici.



Un portabici per tutti

Thule VeloSpace = facilità d'uso e comodità. Questo portabici da gancio di traino richiede un sollevamento minimo per caricare e scaricare, rendendolo la scelta preferita per le biciclette più pesanti. Ed è altrettanto facile da montare e regolare sulla macchina; non appena il portabici è collocato sul gancio di traino, si stabilizza e può essere posizionato correttamente. Le bici possono essere bloccate sul portabici, e il portabici può essere bloccato al veicolo. Potete sempre accedere al bagagliaio della vostra auto inclinando il portabici, anche con le bici montate.

Più di un grande portabici

La versatilità di Thule VeloSpace è enfatizzata dalla gamma di accessori. Una ruota da trasporto può essere attaccata al portabici per renderne più facile lo spostamento. La rampa di carico è un altro accessorio intelligente che permette di caricare e scaricare la bici senza fatica e si può riporre sul portabici quando non si usa. Aggiungendo il box leggero Thule BackSpace, il Thule VeloSpace da portabici si trasformerà in un box portatutto.

Thule VeloSpace 918



Accessori per Thule VeloSpace



Thule BackSpace

9171 - Box leggero e resistente che si adatta al retro dell'auto e permette di avere tutta l'attrezzatura a portata di mano.

Cod. Cora
600917100

Prezzo €
500,60 ●



Thule Ruota di trasporto

9173 - Comoda ruota di trasporto per semplificare gli spostamenti del Thule VeloSpace.

Cod. Cora
600917300

Prezzo €
34,40 ●



Thule Rampa di carico XT

9172 - Comoda rampa rimovibile per eseguire con facilità le operazioni di carico e scarico delle biciclette. Include i supporti per fissare la rampa al portabici durante il trasporto.

Cod. Cora
600917200

Prezzo €
49,20 ●

Portabici da gancio traino

Thule VeloSpace

Il portabici versatile per tutti i tipi di bicicletta, dalle biciclette elettriche a quelle di grandi dimensioni fino alle biciclette per bambini.

New

Portabici

Grazie alla stabilità iniziale del sistema di fissaggio al gancio di traino, il portabici è facile da montare e regolare prima della chiusura della maniglia di bloccaggio.

L'ampia distanza tra i portaruote (25 cm) semplifica il trasporto di bici con ruote larghe.

Canaline poggia ruote extra lunghe che consentono il trasporto di biciclette di grandi dimensioni (fino a un interasse di 1.300 mm).

Montaggio semplice delle bici grazie ai bracci fermabici removibili.

Cinghie fermaruota regolabili dotate di fibbie a cricchetto per un bloccaggio più facile delle ruote (ruote fino a 5") che consentono il trasporto delle biciclette più pesanti.

L'ingegnosa funzione basculante a pedale facilita l'accesso al bagagliaio dell'auto anche con le bici montate.



Fanaleria 13 poli (917)



Fanaleria 7 poli (918)



917



918



Cod. Cora
600917000
600918000

13 poli
7 poli

Prezzo €
629,80 ●
491,80 ●

Portabici da gancio traino Thule VeloCompact



Porta l'intero equipaggio

Il robusto ma leggero portabici Thule VeloCompact trasporta in modo sicuro fino a quattro biciclette. Sarà la scelta ideale se si desidera trasportare bici da strada o mountain bike o entrambe. Se avete bisogno di portare le bici con grande interesse, i portaruote estensibili rendono facile regolare la larghezza della base d'appoggio. L'ingegnosa funzione basculante del Thule VeloCompact permette l'accesso al bagagliaio anche con le bici montate.

Facile da usare

Questo compatto portabici per tutti i giorni è pratico sia da montare che da caricare e una volta piegato è abbastanza piccolo da stare nel bagagliaio della maggior parte delle auto. Caricare le bici è facile e comodo grazie ai bracci fermabici removibili. Thule VeloCompact per 3(4) bici è equipaggiato con un sistema di fissaggio di nuova generazione che ne semplifica il montaggio: basta posizionare il portabici sul gancio di traino e il meccanismo auto-stabilizzante consente di regolarlo prima di bloccarlo in posizione con la maniglia di serraggio. Per trasportare 4 bici è sufficiente utilizzare l'adattatore 9261 (opzionale). Il Thule VeloCompact per 2 bici è facile da sollevare per metterlo sul gancio traino e bloccarlo in posizione.

Thule VeloCompact 924



Thule VeloCompact 925



Thule VeloCompact 926



Thule VeloCompact 927



automechanika
innovationaward

Accessori per Thule VeloCompact




Thule Adattatore VeloCompact per quarta bici

9261 - Aumenta la capacità di carico del Thule VeloCompact 926/927 di una bici.

Cod. Cora
600926101

Prezzo €
150,20 ●



Thule Rampa di carico

9152 - Comoda rampa rimovibile per eseguire con facilità le operazioni di carico e scarico delle biciclette

Cod. Cora
600009152

Prezzo €
40,80 ●



Portabici da gancio traino

Thule VeloCompact

Il portabici più compatto e leggero per l'uso quotidiano, trasporta fino a 4 bici (la versione 926/927).



Fanaleria 13 poli (924-926)



Fanaleria 7 poli (925-927)

924/925

926/927



Cod. Cora

600924001	Thule VeloCompact 924 - 13 poli - 2 bici	511,60 ●
600925001	Thule VeloCompact 925 - 7 poli - 2 bici	375,00 ●
600926001	Thule VeloCompact 926 - 13 poli - 3 bici	645,20 ●
600927001	Thule VeloCompact 927 - 7 poli - 3 bici	494,00 ●

Prezzo €

Portabici da gancio traino



Thule EuroRide

Il portabiciclette funzionale che soddisfa tutte le esigenze di base (per 2 o 4 biciclette).

CARATTERISTICHE

- Pratica funzione basculante azionabile a mano per un agevole accesso al bagagliaio anche con le bici caricate.
- Si fissa al gancio traino in pochi secondi grazie alla speciale leva ergonomica.
- Supporti fermaruote removibili provvisti di morbide cinghie.
- Robuste pinze bloccatelaio per telai con tubi fino a 70 mm. di diametro.
- Antifurto grazie alla serratura portabici su gancio traino; si possono bloccare le bici sul portabici utilizzando il Thule Pomello con chiave 526.



941



943



Cod. Cora

600000**941**
600000**943**

per 2 bici
per 3 bici

Prezzo €

305,00 ●
383,60 ●



Thule RideOn

Portabici semplice e basculante (per 2 o 3 biciclette).

CARATTERISTICHE

- Funzione basculante ad azionamento manuale per accedere facilmente al bagagliaio anche con le bici caricate.
- Pratico sistema di fissaggio compatibile con la maggiorparte dei ganci traino.
- Morbide cinghie mantengono le bici saldamente in posizione senza rovinarle.
- Antifurto grazie la serratura portabici su gancio traino utilizzando l'accessorio Thule Serratura 957.



9502



9503



Cod. Cora

60000**9502**
60000**9503**

per 2 bici
per 3 bici

Prezzo €

233,60 ●
260,60 ●



915/916



Fanaleria 13 poli (915)



Fanaleria 7 poli (916)

Thule EuroPower 915/916

Portabici robusto e stabile per poter trasportare anche le biciclette più pesanti come quelle elettriche o da downhill.

CARATTERISTICHE

- Braccetti blocca telaio removibili.
- L'elevata capacità di carico (2x30 kg) permette il trasporto di bici elettriche.
- Canaline poggia ruota distanziate tra loro 25 cm per un maggior spazio tra le bici.
- Pratica funzione basculante a pedale per un agevole accesso al bagagliaio anche con le bici caricate.
- Meccanismo di fissaggio al gancio traino azionabile con una sola mano.
- Fissaggio semplice delle ruote tramite con lunghe cinghie fermaruota con cricchetto.
- Antifurto grazie alla serratura portabici su gancio traino.

Cod. Cora

600**915020**
600**916020**

13 poli
7 poli

Prezzo €

636,00 ●
497,40 ●

Portabici da gancio traino



Thule HangOn

Portabici semplice e facile da usare

CARATTERISTICHE

- Robusto meccanismo di fissaggio al gancio traino che non richiede pre-regolazioni.
- Morbide cinghie mantengono le bici saldamente in posizione senza rovinarle.
- Ripiegabile per un agevole rimessaggio e trasporto.
- Antifurto grazie la serratura portabici su gancio traino utilizzando l'accessorio Thule Serratura 957.



972/974



9708



Cod. Cora

600000**972**

per 3 bici

Prezzo €

126,40 ●

600000**974** per 3 bici non basculante

107,20 ●

600**970805** per 4 bici

158,40 ●



Thule Xpress

Portabici semplice, veloce da montare e facile da usare.

CARATTERISTICHE

- Morbide cinghie mantengono le bici saldamente in posizione senza rovinarle.
- Preassemblato con cinghie e catarifrangenti inclusi per una maggiore sicurezza
- Bici posizionate ad un'altezza dal suolo particolarmente comoda.
- Ripiegabile per un agevole rimessaggio e trasporto.



970



Cod. Cora

600000**970**

Prezzo €

68,00 ●



Portabici da gancio traino - Accessori



Thule Adattatore bici aggiuntiva per EuroClassic G6

9281 - Permette di trasportare una bici in più sul Thule EuroClassic G6.

Cod. Cora 600928120 **Prezzo €** 150,20 ●



Thule Adattatore bici aggiuntiva per VeloCompact

9261 - Permette di trasportare una bici in più su Thule VeloCompact 927.

Cod. Cora 600926101 **Prezzo €** 150,20 ●



Thule Rampa di carico XT

9172 - Pratica rampa removibile che agevola il carico e lo scarico delle bici su Thule VeloSpace (include accessorio per il fissaggio al portabici).

Cod. Cora 600917200 **Prezzo €** 49,20 ●



Thule Rampa di carico

9152 - Pratica rampa removibile che agevola il carico e lo scarico delle bici. Per Thule EasyFold, Thule EuroClassic G6 e Thule VeloCompact

Cod. Cora 600009152 **Prezzo €** 40,80 ●



Thule BackSpace

9171 - Box leggero e resistente che si monta sul Thule VeloSpace nel retro dell'auto e che permette un facile accesso a tutta la vostra attrezzatura.

Cod. Cora 600917100 **Prezzo €** 500,60 ●



Thule Ruota di trasporto

9173 - Comoda ruota di trasporto per semplificare gli spostamenti del Thule VeloSpace.

Cod. Cora 600917300 **Prezzo €** 34,40 ●



Thule Adattatore VeloCompact per ruota di scorta

9241 - Permette di montare Thule VeloCompact su auto con ruota di scorta posteriore esterna.

Cod. Cora 600924100 **Prezzo €** 76,00 ●



Thule Adattatore per fuoristrada

Permette di montare Thule EuroClassic G6 su fuoristrada con ruota di scorta posteriore esterna.

Cod. Cora **Prezzo €**
 600009042 per EuroClassic G6 85,40 ●
 600009202 per EuroClassic G2 ▼ 74,40 ●
 600924100 per VeloCompact 76,00 ●



Thule Pomello AcuTight

528 - Pomello con indicatore di coppia per i portabici posteriori muniti di braccetti bloccatelaio - sostituisce il pomello standard.

Cod. Cora 600000528 **Prezzo €** 18,20 ●



Thule Pomello con chiave

Sostituiscono i pomelli standard assicurando le bici sui portabici posteriori con braccetti bloccatelaio. Disponibili da 2 e da 4 pz..

Cod. Cora **Prezzo €**
 600000526 2 pz. 23,60 ●
 600000527 4 pz. 43,40 ●
 600526010 2 pz. 24,20 ●
 600527010 4 pz. 43,40 ●



Thule Borsa per trasporto EasyFold

9311 - Protegge voi e l'auto dallo sporco durante il trasporto ed il rimessaggio del Thule EasyFold.

Cod. Cora 600009311 **Prezzo €** 27,80 ●



Thule Adattatore per telai speciali

982 - Adattatore regolabile per il fissaggio di bici con telaio non tradizionale (es. bici da donna, BMX, da downhill ecc).

Cod. Cora 600982003 **Prezzo €** 22,40 ●

Portabici da gancio traino - Accessori



Thule Appendibici

5781 - Riponi le tue bici in casa in modo intelligente.

Cod. Cora 600005781 **Prezzo €** 155,20 ●



Thule Supporto da parete

9771 - Per un pratico rimessaggio di bici e portabici.

Cod. Cora 600009771 **Prezzo €** 39,60 ●



Thule Targa

9762 - Targa bianca da inserire nel portatarga del portabici.

Cod. Cora 600009762 **Prezzo €** 19,00 ●



Thule Luce terzo stop

9904 - Accessorio necessario quando il carico e il portabici copre la luce del terzo stop dell'auto.

Cod. Cora 600990400 **Prezzo €** 117,20 ● con connettore 13 poli



Thule Portatarga con luci

976 - Sostituisce le principali luci posteriori dell'auto (con connettore 7-pin).

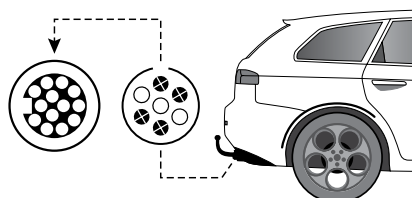
Cod. Cora 600000976 **Prezzo €** 60,80 ●
Cod. Cora 6000976-1 **Prezzo €** 14,00 ●



Thule Serratura

957 - Permette di assicurare il Thule HangOn 972/974/9708 e il Thule RideOn 9502/9503 al gancio traino.

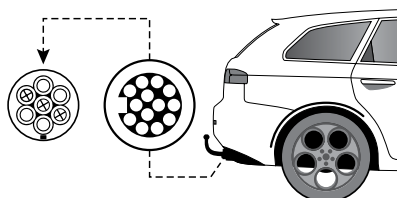
Cod. Cora 600000957 **Prezzo €** 14,20 ●



Thule Adattatore

9906 - Permette di collegare i prodotti Thule a 13 pin alle auto con presa elettrica a 7 pin.

Cod. Cora 600009906 **Prezzo €** 19,00 ●



Thule Adattatore

9907 - Permette di collegare i prodotti Thule a 7 pin alle auto con presa elettrica a 13 pin.

Cod. Cora 600009907 **Prezzo €** 19,00 ●



Thule One-Key System

Sostituire tutte le serrature dei prodotti Thule ed usare una sola chiave per tutti.

Cod. Cora		Prezzo €
600000544	544: 4 cilindretti	23,20 ●
600000596	596: 6 cilindretti	28,20 ●
600000588	588: 8 cilindretti	32,80 ●
600000452	452: 12 cilindretti	49,00 ●



Thule Adattatore per ruote

9772 - Speciale inserto in gomma da posizionare tra la cinghia fermaruota ed il cerchio per proteggere quest'ultimo da graffi e rendere più stabile il fissaggio della ruota.

Cod. Cora 600009772 **Prezzo €** 10,40 ●



› Portabici da portellone posteriore

Portabici da portellone posteriore - Panoramica



Thule RaceWay



991 - trasporta fino a 2 bici



992 - trasporta fino a 3 bici

MAGGIORI INFORMAZIONI A PAG. 48



Thule BackPac



973 - trasporta fino a 4 bici

MAGGIORI INFORMAZIONI A PAG. 50



Thule ClipOn High



9105/ 9106 - trasporta fino a 2 bici

MAGGIORI INFORMAZIONI A PAG. 50



Thule ClipOn



9103/9104 - trasporta fino a 3 bici

MAGGIORI INFORMAZIONI A PAG. 50



Thule FreeWay



968 - trasporta fino a 3 bici

MAGGIORI INFORMAZIONI A PAG. 50

Portabici da portellone posteriore Thule RaceWay



Semplice, stabile e sicuro

Thule RaceWay è il nostro portabici da portellone più facile da usare. Disponibile nelle versioni per trasportare due o tre bici, viene fornito completamente assemblato; è facile da installare ed offre un comodo e sicuro trasporto per qualsiasi bici. La distanza stretta tra i bracci di supporto permette di trasportare la maggior parte dei tipi di bici, anche quelle con strutture più piccole, come quelle per bambini. Le bici sono protette da culle ammortizzanti, e gli alloggiamenti brevettati anti-oscillazione impediscono qualsiasi contatto tra bici e bici e tra bici e auto. Quando Thule RaceWay non è in uso, si ripiega appiattendosi completamente con i cavi arrotolati nel supporto, e si può riporre nel bagagliaio dell'auto o in casa.

Misura perfetta per la vostra auto.

Indipendentemente dal modello di auto, Thule RaceWay è molto semplice da montare. Le istruzioni dettagliate e il sistema brevettato FitDial ne garantiscono un montaggio perfetto. Basta trovare la misura corrispondente al modello di auto nella Guida all'Acquisto e regolarlo successivamente per ottenere l'inclinazione corretta. Utilizzando un innovativo sistema di tensionamento con cavi a cricchetto, e non le cinghie di nylon più comunemente utilizzate, il portabici rimane saldamente agganciato all'auto.

Thule Raceway 991



Thule Raceway 992



Accessori per Thule RaceWay

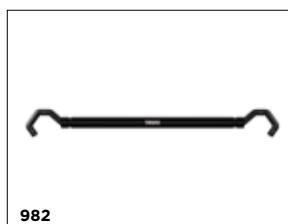


Thule Adattatori per telai speciali

982 - Adattatore regolabile per il fissaggio di bici con telaio non tradizionale (es. bici da donna, BMX, da downhill ecc).

Cod. Cora
600982003

Prezzo €
22,40 ●

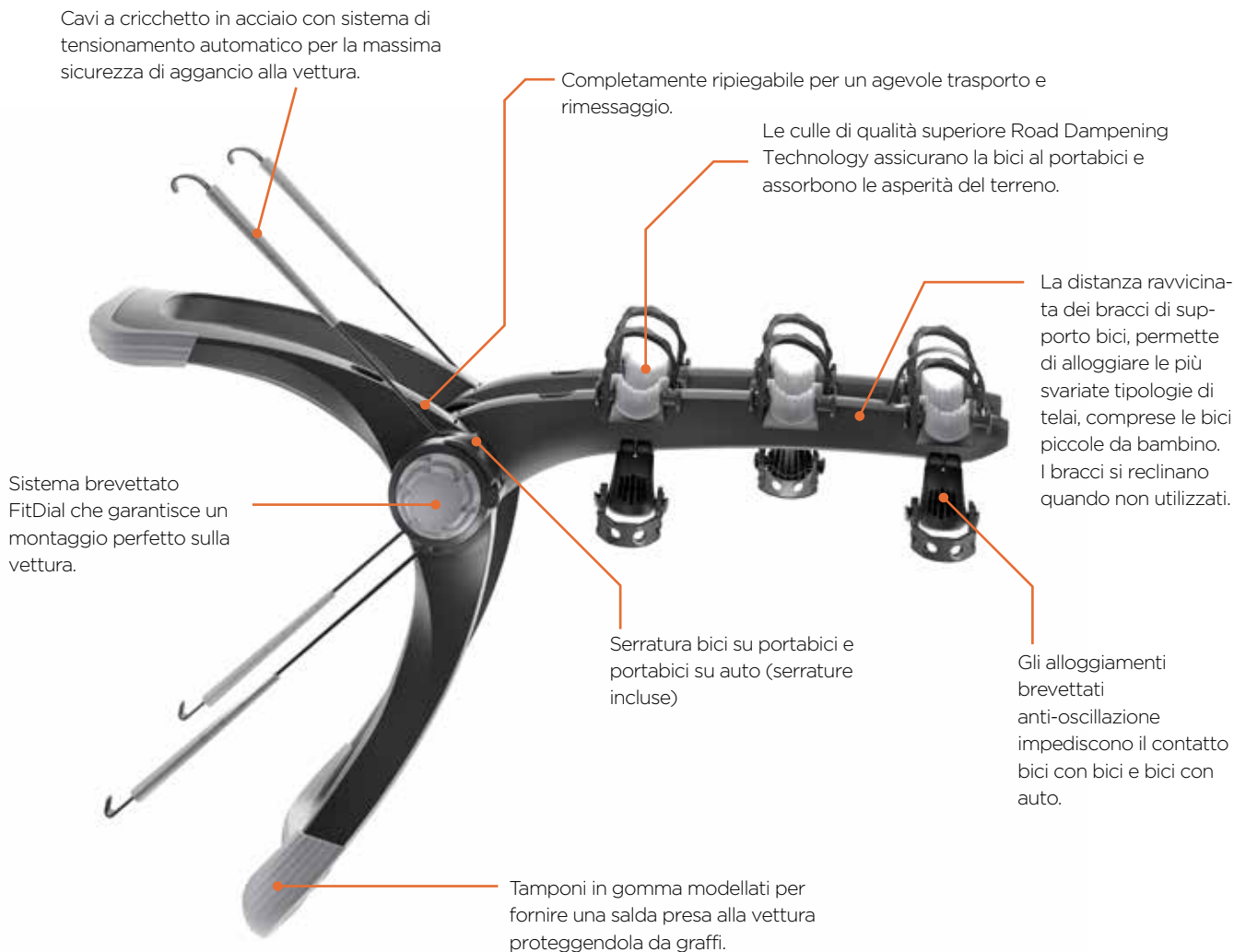


982

Portabici da portellone posteriore

Thule RaceWay

Thule RaceWay è il nostro portabici posteriore più robusto, sicuro e facile da usare.



991



992



Cod. Cora

600991001

Per 2 bici

Prezzo €

329,40 ●

600992001

Per 3 bici

360,20 ●

Portabici da portellone posteriore



Thule BackPac

Portabici di alta gamma specifico per monovolume e SUV (per 2-4 bici).

CARATTERISTICHE

- Trasporta 2 bici, 3 con l'adattatore 973-23 e 4 con l'adattatore 973-23 + 973-24.
- La struttura rialzata evita che le bici coprano targa e luci posteriori.
- Tutte le parti a contatto con auto e bici sono rivestite in gomma per una maggiore protezione.
- Pinze bloccatelaio removibili per facilitare il carico delle bici.

  +  + 
973



Cod. Cora		Prezzo €
600000973	base portabici	258,00 ●
600973-14 > 600973-19	kit vari	39,60 ●
600973-23 > 600973-24	adattatori per bici aggiuntiva	87,60 ●
600000567	serratura tra BackPac e auto	19,00 ●
600000976	portatarga supplementare con luci	60,80 ●






Thule ClipOn

Il portabici con fissaggio Snap-On ideale per station wagon ed auto 2 volumi (per 3 bici).

CARATTERISTICHE

- Tutte le parti a contatto con auto e bici sono rivestite in gomma per una maggiore protezione.
- Si monta facilmente al portellone grazie all'esclusivo sistema di fissaggio Snap-on.
- Facilmente ripiegabile per un agevole rimessaggio.
- Compatibile con Thule Portatarga con Luci 976.

  
9103/9104

Cod. Cora	Prezzo €
6000009103	129,80 ●
6000009104	129,80 ●
600000976	60,80 ●





Thule ClipOn High

Portabici veloce da montare e ripiegabile, specifico per station wagon e auto 2 volumi (per 2 bici).

CARATTERISTICHE

- La struttura rialzata evita che le bici coprano targa e luci posteriori.
- Tutte le parti a contatto con auto e bici sono rivestite in gomma per una maggiore protezione.
- Pinze bloccatelaio removibili per facilitare il carico delle bici.
- Si monta facilmente al portellone grazie all'esclusivo sistema di fissaggio Snap-on.

 
9105/ 9106



Cod. Cora	Prezzo €
6000009105	242,00 ●
6000009106	242,00 ●



Thule FreeWay

La soluzione più semplice per trasportare su auto due e tre volumi fino a 3 bici.

CARATTERISTICHE

- Tutte le parti a contatto con auto e bici sono rivestite in gomma per una maggiore protezione.
- Compatibile con Thule Portatarga con Luci 976.
- Utilizzate l'Adattatore per telai 982 per trasportare bici con telai non tradizionali (es. bici da donna, BMX, da downhill ecc.).

  
968

Cod. Cora	Prezzo €
600000968	89,20 ●
600000976	60,80 ●



Portabici da portellone posteriore - Accessori



Thule Appendibici

5781 - Riponi le tue bici in casa in modo intelligente.

Cod. Cora 600005781 **Prezzo €** 155,20 ●



Thule Pomello AcuTight

528 - Pomello con indicatore di coppia per i portabici posteriori dotati di braccetti blocca telaio. Si sostituisce al pomello standard.

Cod. Cora 600000528 **Prezzo €** 2 pz. 18,20 ●



Thule Pomello con chiave

526/527 - Sostituiscono i pomelli standard assicurando le bici sui portabici posteriori con braccetti bloccatelaio. Disponibili in confezioni da 2 e da 4 pz.

Cod. Cora 600526010 **Prezzo €** 2 pz. 24,20 ●
600527010 4 pz. 43,40 ●



Thule Pomello con chiave

526/527 - Assicura la bici al portabici sostituendo i pomelli standard.

Cod. Cora 600000526 **Prezzo €** 2 pz. 23,60 ●
600000527 4 pz. 43,40 ●



Thule Adattatore per telai speciali

982 - Adattatore regolabile per il fissaggio di bici con telaio non tradizionale (es. bici da donna, BMX, da downhill ecc).

Cod. Cora 600982003 **Prezzo €** 22,40 ●



Thule Portatarga con luci

976 - Sostituisce le principali luci posteriori dell'auto (con connettore 7-pin).

Cod. Cora 600000976 **Prezzo €** 60,80 ●
6000976-1 14,00 ●



Thule Supporto da parete

9771 - Per un pratico rimessaggio di bici e portabici.

Cod. Cora 600009771 **Prezzo €** 39,60 ●



Thule Kit BackPac

Necessario per il perfetto adattamento del Thule BackPac al veicolo.

Cod. Cora 600973-14 > 600973-19 **Prezzo €** 39,60 ●



Thule Serratura

567 - Per assicurare il portabiciclette Thule BackPac 973 all'auto.

Cod. Cora 600000567 **Prezzo €** 19,00 ●



Thule One-Key System

Sostituite tutte le serrature dei prodotti Thule ed usate una sola chiave per tutti.

Cod. Cora 600000544 **Prezzo €** 544: 4 cilindretti 23,20 ●
600000596 596: 6 cilindretti 28,20 ●
600000588 588: 8 cilindretti 32,80 ●
600000452 452: 12 cilindretti 49,00 ●

> Valigie portabici da viaggio



Thule RoundTrip Transition

Valigia rigida di qualità superiore provvista di cavalletto di montaggio integrato: rende più semplice e sicuro il trasporto della bici.

CARATTERISTICHE

- La struttura in ABS combinata con la guida in alluminio Click-Rail protegge la bicicletta durante il trasporto.
- Il cavalletto integrato ha la duplice funzione di pratico portabici e di supporto da lavoro semplificando il montaggio e lo smontaggio della bicicletta.
- Le borse porta ruota in nylon impediscono il contatto fra le ruote ed il telaio.
- Ruote integrate per facilitare trasporto e manovrabilità.

Dimensioni interne: 134x37.5x90.2 cm.
Dimensioni esterne: 137.2x39.4x94 cm.
Peso: 15.9 kg.

Cod. Cora
600100502

Prezzo €
488,00 ●



Thule RoundTrip Pro

Valigia morbida di qualità superiore provvista di cavalletto di montaggio integrato: rende più semplice e sicuro il trasporto della bici.

CARATTERISTICHE

- Il robusto rivestimento in nylon ricopre la guida in alluminio Click-Rail per proteggere la bicicletta durante il trasporto.
- I resistenti pannelli laterali rimovibili proteggono la bici.
- Le borse porta ruota in nylon impediscono il contatto fra le ruote ed il telaio.
- Gli adattatori Thule per bici con perno passante da 15 mm e 20 mm sono inclusi.

Dimensioni interne: 124.5x27.9x84.5 cm
Dimensioni esterne: 125.7x29.8x88.9 cm
Peso: 9.5 kg

Cod. Cora
600100501

Prezzo €
488,00 ●



Thule RoundTrip Traveler

Questa leggera valigia unisce un esterno resistente e durevole con un sistema di montaggio integrato che rende semplice e sicuro il modo di viaggiare con la bicicletta.

CARATTERISTICHE

- Leggero e facile da ripiegare con resistenti pannelli laterali rimovibili che proteggono la bici.
- Resistente nylon ripstop con imbottitura interna per la protezione contro usura e danneggiamento.
- L'interno incatramato è robusto e facile da pulire.
- Le ruote integrate e le maniglie esterne facilitano il trasporto e la manovrabilità durante il viaggio.

Dimensioni interne: 128x35x78 cm
Dimensioni esterne: 131x38x81 cm
Peso: 7.7 kg

Cod. Cora
600100503

Prezzo €
336,00 ●



Il cavalletto integrato per il montaggio della bici incluso sia nel Round Trip Transition che nel Round Trip Pro

Portabici da tetto - Specifiche tecniche



Nome	Thule ProRide		Thule ProRide	Thule FreeRide	Thule Sprint	Thule ThruRide	Thule OutRide
Codice Breve	598 silver	598 nero	591	532	569	565	561
Codice Cora	600598001	600598002	600000591	600000532	600000569	600565001	600000561
Prezzo € (IVA esclusa)	120,00 ●	134,00 ●	108,00 ●	64,00 ●	220,00 ●	189,00 ●	126,00 ●
Portata (kg)	20		20	17	17	17	17
Fissaggio della bici	Telaio/ruota		Telaio/ruota	Telaio/ruota	Forcella anteriore/ruota posteriore	Forcella anteriore/ruota posteriore	Forcella anteriore/ruota posteriore
Diametro tubo telaio (mm)	Telaio tondo 22-80 mm. Telaio ovale 80 x 100 mm		Telaio tondo 22-80 mm. Telaio ovale 80 x 100 mm	Telaio tondo 22-70 mm. Telaio ovale 65 x 80 mm	Tutti	Tutti	Tutti
Dimensioni delle ruote	Fino a 3" (3">5" con adattatore 5981)		Fino a 3"	Fino a 3"	Fino a 3"	Fino a 3"	Fino a 3"
Ruote con perno passante compatibili	Tutte		Tutte	Tutte		12-20 mm	20 mm / 15 mm con adattatore 5611
Serratura bici su portabici	•		•	•	•	• perno passante • perno tradizionale 5651	•
Serratura portabici su barre	•		•	•	•	•	•
Montaggio su entrambi i lati dell'auto	•		•	•	•	•	•
Per Thule WingBar, SlideBar e ProBar	•		•	•	•	•	•
Per Thule SquareBar	con adattatore 8895		•	•			•
Adattatore per canalina a T (20x20 mm) ¹	Incluso		Incluso	Incluso	Incluso	Incluso	Incluso
Adattatore per canalina a T (24x30 mm) ²	8891		8891	8893	8894	8894	8893
Omologato TÜV	•		•	•	•	•	•
Conforme alle norme City Crash	•		•	•	•	•	•
Varie	600598100 € 25,40 ● 600889101 € 12,20 ● 600889500 € 5,20 ●		600889101 € 12,20 ●	600889301 € 11,20 ●	600889400 € 11,20 ●	600889400 € 11,20 ● 600565100 € 33,80 ●	600561102 € 28,00 ● 600889301 € 11,20 ●

¹ Per Thule WingBar Edge, WingBar, SlideBar e AeroBar. ² Per esempio alcune barre originali BMW e Renault.

Portabici da gancio traino - Specifiche tecniche



Nome	Thule EasyFold		Thule EuroClassic G6		Thule VeloCompact				Thule Velospace				
	931	932	928	929	924 new	926 new	925	925 new	927	927 new	917	918	
Codice Cora	600931014	600932014	600928020	600929020	600924001	600926001	600925000	600925001	600927000	600927001	600917000	600918000	
Prezzo € (IVA esclusa)	708,40 ●	621,80 ●	587,80 ●	704,00 ●	511,60 ●	645,20 ●	▼ 365,00 ●	375,00 ●	▼ 484,00 ●	494,00 ●	629,80 ●	491,80 ●	
N° max di bici	2		2 (3 con adattatore 9281)		2	3 (4 con adattatore 9261)	2		3 (4 con adattatore 9261)		2		
Portata (kg)	60		51		46	60	46		60		60		
Peso max ogni bici (kg)	30		25		25	25	25		25		30		
Distanza tra le canaline poggia ruota (cm)	22		22		19	19	19		19		25		
Dimensioni (cm)	61 x 124 x 66 (61 x 32 x 68 chiuso)		45 x 139 x 84 (76 x 139 x 33 ripiegato)		63 x 139 x 84 (76 x 139 x 30 ripiegato)	56 x 130 x 76 (66 x 106 x 30 ripiegato)	74 x 126 x 80 (74 x 103 x 35 ripiegato)	56 x 130 x 76 (66 x 106 x 30 ripiegato)		74 x 126 x 80 (74 x 103 x 35 ripiegato)		67 x 134 x 81 (75 x 134 x 28 ripiegato)	
Peso (kg)	16.9		17.6		20.7	14.1	18.9		14.1		18.4		
Dim. tubi telaio (mm)	22-80		22-80		22-80	22-80	20-80		20-80		20-80		
Supporti fermaruote	Fibbie a cricchetto		Fibbie a cricchetto		Fibbie a cricchetto								Fibbie a cricchetto
Pinze bloccatelaio rimovibili	•		•		•	•	•		•		•		
Serratura bici su portabici	•		•		•	•	•		•		•		
Serratura portabici su gancio	•		•		•	•	•		•		•		
Funzione basculante con bici montate	Pedale		Pedale		Pedale							Pedale	
Rampa di carico	con adattatore 9152		con adattatore 9152		con adattatore 9152							con adattatore 9172	
Montaggio su auto con ruota di scorta esterna			con adattatore 9042		Con adattatore per ruota di scorta 9241								
Luci posteriori	•		•		•		•					•	
Spina elettrica	13 poli	7 poli (13 poli con adattatore 9907)	13 poli (7 poli con adattatore 9906)		13 poli		7 poli (13 poli con adattatore 9907)					13 poli	7 poli (13 poli con adattatore 9907)
Omologato TÜV/EuroBe	•		•		•		•					•	
Conforme alle norme City Crash	•		•		•		•					•	
Varie	600009152 € 40,80 ● 600009907 € 19,00 ●		Peso max di ogni bici 15 kg con adattatore 9281. 600928120 € 150,20 ● 600009906 € 19,00 ● 600009042 € 85,40 ● 600009152 € 40,80 ●		Peso max di ogni bici 15 kg con adattatore 9261 . 600009152 € 40,80 ● 600009907 € 19,00 ● 600926101 € 150,20 ● 600924100 € 76,00 ●						600009907 € 19,00 ●		

Portabici da portellone posteriore - Specifiche tecniche



Nome	Thule RaceWay		Thule BackPac	Thule ClipOn High		Thule ClipOn		Thule FreeWay
	991	992	973	9105	9106	9103	9104	968
Codice Cora	600991001	600992001	600000973	600009105	600009106	600009103	600009104	600000968
Prezzo € (IVA esclusa)	329,40 ●	360,20 ●	258,00 ●	242,00 ●		129,80 ●		89,20 ●
N° max di bici	2	3	2 (3 con adattatore 973-23, 4 con 973-23 + 973-24)	2	2	3	3	3
Portata (kg)	30	45	60	30	30	45	45	45
Dimensioni (cm)	72 x 61 x 100 (20 x 61 x 58 chiuso)	87 x 61 x 100 (21 x 61 x 67 chiuso)	72 x 141 x 154 (45 x 97 x 154 chiuso)	63 x 144 x 97 (24 x 97 x 116 chiuso)	69 x 143 x 112 (24 x 97 x 126 chiuso)	77 x 57 x 97 (17 x 57 x 106 chiuso)	82 x 57 x 116 (18 x 57 x 117 chiuso)	82 x 56 x 78 (21 x 56 x 113 chiuso)
Peso (kg)	10	10,6	15	11,5	12,5	6,1	7,1	5,1
Sistema di fissaggio	Cavi a cricchetto in acciaio		con kit BackPac	Snap-on		Snap-on		Cinghie regolabili
Diametro tubi telaio (mm)	Tutti		22-80	22-80		Tutti		Tutti
Dimensioni delle ruote	Tutte		Fino a 3"	Fino a 3"		Tutte		Tutte
Pinza bloccatelaio rivestita in gomma	•	•	•	•	•	•	•	•
Pinze bloccatelaio rimovibili			•	•	•			
Supporti fermaruote regolabili			Cinghie a rilascio rapido	Cinghie a rilascio rapido				
Serratura bici su portabici	•	•	•	•	•	Accessorio 538		Accessorio 538
Serratura portabici su portellone	•	•	Accessorio 567					
Accesso al bagagliaio con portabici e bici montate	•	•	•	•	•	•	•	•
Varie	Pre-assemblato. Robuste cinghie per il fissaggio delle bici in dotazione.		Non copre le luci posteriori e la targa. 600000567 € 19,00 ●	Non copre le luci posteriori o la targa.		Facile da montare. Robuste cinghie per il fissaggio delle bici in dotazione. 600000538 € 30,20 ●		Robuste cinghie per il fissaggio delle bici in dotazione.

Consultate la Guida Thule o www.thule.com per informazioni sul montaggio nei vari modelli di auto.



Thule EuroRide		Thule EuroPower		Thule RideOn		Thule HangOn		Thule Xpress		Nome
941	943	915	916	9502	9503	972	9708	974	970	
600000941	600000943	600915020	600916020	600009502	600009503	600000972	600970805	600000974	600000970	Codice Cora
305,00 ●	383,60 ●	636,00 ●	497,40 ●	233,60 ●	260,60 ●	126,40 ●	158,40 ●	107,20 ●	68,00 ●	Prezzo € (IVA esclusa)
2	3	2		2	3	3	4	3	2	N° max di bici
36	45	60		30	45	45	60	45	30	Portata (kg)
20	20	30		17	17	15	15	15	15	Peso max ogni bici (kg)
17	17	25		19	19					Distanza tra le canaline poggia ruota (cm)
58 x 105 x 75 (67 x 105 x 25 ripiegato)	75 x 105 x 75 (75 x 105 x 25 ripiegato)	118x63		105x55	105x75	47x54	47x64	47x54	43x34	Dimensioni (cm)
14	17	18,9		9,5	12	7,2	10,3	7,2	4,3	Peso (kg)
20-70		22-80		Tutte	Tutte	Tutte	Tutte	Tutte	Tutte	Dim. tubi telaio (mm)
Cinghie regolabili		Fibbie a cricchetto		Cinghie regolabili						Supporti fermaruote
		•								Pinze bloccatelaio rimovibili
Accessorio 526/527/528		•		Accessorio 538		Accessorio 538		Accessorio 538		Serratura bici su portabici
•		•		Accessorio 957		Accessorio 957		Con lucchetto		Serratura portabici su gancio
Azionamento manuale		Pedale		Azionamento manuale		Azionamento manuale				Funzione basculante con bici montate
		con adattatore 9152								Rampa di carico
		Con adattatore per ruota di scorta 9042								Montaggio su auto con ruota di scorta esterna
•		•		•	•	Accessorio 976		Accessorio 976		Luci posteriori
7 poli (13 poli con adattatore 9907)		13 poli	7 poli	7 poli (13 poli con adattatore 9907)						Spina elettrica
•		•		•	•	•	•	•	•	Omologato TÜV/EuroBe
				•	•	•	•	•	•	Conforme alle norme City Crash
Adattatori 600000526 € 23,60 ● 600000527 € 43,40 ● 600000528 € 18,20 ● 600009907 € 19,00 ●		Si adatta a ruote da 2,2" Adattatori 600009042 € 85,40 ● 600009152 € 40,80 ●		Adattatori 600000538 € 30,20 ● 600000957 € 14,20 ● 600009907 € 19,00 ●		Adattatore 976-1 per montare il Portatarga con luci 976 su 972 e 974. Adattatori 600000538 € 30,20 ● 600000957 € 14,20 ● 600000976 € 60,80 ● 6000976-1 € 14,00 ●		Cinghie per il fissaggio delle bici in dotazione. Adattatori 600000538 € 30,20 ● 600000976 € 60,80 ●		Varie

Abbiamo testato singolarmente tutte le applicazioni elencate

Se non trovate la vostra auto in questa guida, potrebbe essere per i seguenti motivi:

1. La vostra auto è dotata di spoiler posteriore in materiale plastico, di dimensioni eccessive oppure troppo debole.
2. La vostra auto possiede un portellone in materiale plastico oppure ha le doppie porte a battente.
3. Il costruttore della vostra auto non autorizza il montaggio dei portabici su portellone posteriore.
4. La vostra auto è stata presentata molto recentemente sul mercato (meno di 6 mesi)

Controllate sempre su www.thule.com per gli ultimi aggiornamenti disponibili.

Le case automobilistiche commercializzano i loro modelli con differenti caratteristiche a seconda dei diversi Paesi del mondo, ad esempio modanature cromate oppure spoilers vengono aggiunti al portellone posteriore. A causa della fragilità degli spoilers, non è consentito utilizzare i portabici da portellone posteriore su queste vetture, anche se sono presenti in questa guida. Thule si impegna al massimo per tenere in considerazione questi fattori ma non può essere ritenuta responsabile per queste differenze locali.



PORTABICI DA PORTELLONE POSTERIORE

				2	3	4			Thule FreeWay 968
ALFA ROMEO									
147	3/5-p, 01-03	ClipOn 9103		✓	✓		Cavo 538	Portatarga con luci 976 necessario	✓
147	3/5-p, 01-03	ClipOn High 9105		✓			✓	Non necessario	
147	3/5-p, 04-10	ClipOn 9103		✓	✓		Cavo 538	Portatarga con luci 976 necessario	✓
147	3/5-p, 04-10	ClipOn High 9105		✓			✓	Non necessario	

1. Cerca la marca, il modello e l'anno di costruzione della tua auto.
2. Questo è il modello di portabici Thule compatibile.
3. Occorre un Kit adattatore per poter installare alcuni modelli di portabici sulla tua auto.
4. Qui puoi vedere se occorrono adattatori aggiuntivi per poter trasportare più biciclette.
5. Se l'antifurto per le bici non è incluso, consigliamo di chiuderle con il cavo antifurto Thule 538.
6. A seconda del modello dell'auto è possibile che la fanaleria posteriore oppure la targa siano coperte. In questo caso raccomandiamo vivamente l'applicazione del Portatarga con luci 976 per riprodurle.
7. Indica se può montare il Portabici Thule FreeWay 968

Accessori

Thule Pomello con chiave 526/527

Assicura la bici al portabici sostituendo i pomelli standard. In conf. da 2 pz. o 4 pz.



Thule Cavo antifurto 538

Cavo in acciaio lungo 180 cm. con rivestimento in plastica e serratura. Ideale per assicurare le bici al portabici.



Thule Adattatore per ruote 9772

Speciale inserto in gomma da posizionare tra la cinghia fermaruota ed il cerchio per proteggere quest'ultimo dai graffi e rendere più stabile il fissaggio della ruota.



Thule Adattatore per telai speciali 982

Regolabile, per il fissaggio delle bici con telaio non tradizionale (ad es. bici da donna, da downhill, BMX, ecc.).



Thule Portatarga con luci 976

Sostituisce le principali luci posteriori dell'auto. Si monta facilmente su Thule HangOn e Xpress tramite l'adattatore 976-1 e su Thule BoltOn utilizzando le cinghie.



Thule One-Key System

Dimenticate la scomodità di avere tante chiavi passando a Thule One-Key System: un'unica chiave per tutti i prodotti Thule.



Dovete trasportare una o due bici in più?

Utilizzate gli adattatori 973-23 e 973-24. Con il 973-23 la portata del BackPac passa da 2 a 3 bici mentre con il 973-24 passa da 3 a 4 bici.

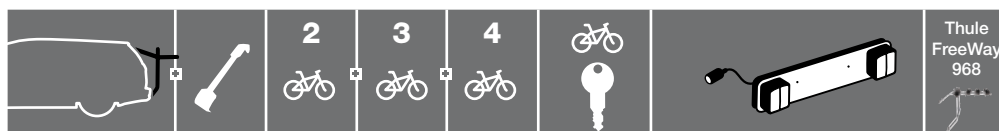


Prontuario applicativo portabici da portellone posteriore.

Abbiamo anche portabici da tetto e da gancio traino.

Visitate www.thule.com o consultate il catalogo per trovare tutto quello che cercate.

Cod. Cora	Descrizione	Prezzo €	Cod. Cora	Descrizione	Prezzo €
600000968	Freeway 968	89,20 ●	600009103	ClipOn 9103	129,80 ●
600000976	Portatarga 976	60,80 ●	600009104	ClipOn 9104	129,80 ●
600991001	RaceWay 991	329,40 ●	600009105	ClipOn High 9105	242,00 ●
600992001	RaceWay 992	360,20 ●	600009106	ClipOn High 9106	242,00 ●
600000973	portabici 973 base	258,00 ●	600009110	Adattatore ClipOn/ClipOn High	20,20 ●
600973-14>600973-19	kit vari 973	39,60 ●	600009111	Adattatore ClipOn/ClipOn High	30,80 ●
600973-23	adatt. terza bici	87,60 ●	600009115	Adattatore ClipOn/ClipOn High	28,40 ●
600973-24	adatt. quarta bici	87,60 ●			



ALFA ROMEO

147	3/5-p, 01-03	ClipOn 9103		✓	✓		Cavo 538	Portatarga con luci 976 necessario	OK
147	3/5-p, 01-03	ClipOn High 9105		✓			✓	Non necessario	
147	3/5-p, 04-10	ClipOn 9103		✓	✓		Cavo 538	Portatarga con luci 976 necessario	OK
147	3/5-p, 04-10	ClipOn High 9105		✓			✓	Non necessario	

AUDI

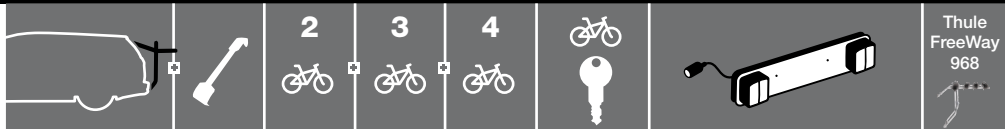

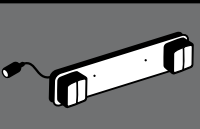
80 Avant	5-p SW, 92-95	BackPac 973	973-17	✓	973-23		✓	Non necessario	
80	4-p Berlina, 92-95	FreeWay 968		✓	✓		Cavo 538	Portatarga con luci 976 necessario	OK
100 Avant	5-p SW, 92-94	BackPac 973	973-17	✓	973-23		✓	Non necessario	
A3	3-p, 96-02	BackPac 973	973-15	✓	973-23		✓	Non necessario	
A3	3-p, 96-02	ClipOn 9103		✓	✓		Cavo 538	Portatarga con luci 976 necessario	OK
A3	3-p, 96-02	ClipOn High 9105		✓			✓	Non necessario	
A3	5-p, 99-03	BackPac 973	973-15	✓	973-23		✓	Non necessario	
A3	5-p, 99-03	ClipOn 9103		✓	✓		Cavo 538	Portatarga con luci 976 necessario	OK
A3	5-p, 99-03	ClipOn High 9105		✓			✓	Non necessario	
A3	3-p, 03-11	ClipOn 9103		✓	✓		Cavo 538	Portatarga con luci 976 necessario	
A3	3-p, 03-11	ClipOn High 9105		✓			✓	Non necessario	
A3	4-p Berlina, 13->	RaceWay 991		✓			✓	Portatarga con luci 976 necessario	
A3 Sportback	5-p, 04-12	BackPac 973	973-17	✓	973-23		✓	Portatarga con luci 976 necessario	
A3 Sportback	5-p, 04-12	ClipOn 9103	9115	✓	✓		Cavo 538	Portatarga con luci 976 necessario	
A3 Sportback	5-p, 04-12	ClipOn High 9105	9115	✓			✓	Non necessario	
A3 Sportback	5-p, 04-12	RaceWay 991/992		✓	✓		✓	Portatarga con luci 976 necessario	
A4	4-p Berlina, 95-00	FreeWay 968		✓	✓		Cavo 538	Portatarga con luci 976 necessario	OK
A4	4-p Berlina, 05-07	RaceWay 991		✓			✓	Portatarga con luci 976 necessario	
A4	4-p Berlina, 08-15	RaceWay 991		✓			✓	Portatarga con luci 976 necessario	
A4 Allroad	5-p SW, 08-15	BackPac 973	973-17	✓	973-23		✓	Non necessario	
A4 Allroad	5-p SW, 08-15	ClipOn 9103		✓	✓		Cavo 538	Portatarga con luci 976 necessario	
A4 Allroad	5-p SW, 08-15	ClipOn High 9105		✓			✓	Non necessario	
A4 Allroad	5-p SW, 08-15	RaceWay 991/992		✓	✓		✓	Portatarga con luci 976 necessario	
A4 Avant	5-p SW, 96-01	BackPac 973	973-16	✓	973-23		✓	Non necessario	
A4 Avant	5-p SW, 96-01	ClipOn 9103		✓	✓		Cavo 538	Portatarga con luci 976 necessario	
A4 Avant	5-p SW, 02-04	BackPac 973	973-15	✓	973-23		✓	Non necessario	
A4 Avant	5-p SW, 02-04	ClipOn 9103		✓	✓		Cavo 538	Portatarga con luci 976 necessario	OK
A4 Avant	5-p SW, 02-04	ClipOn High 9105		✓			✓	Non necessario	
A4 Avant	5-p SW, 05-07	BackPac 973	973-17	✓	973-23		✓	Non necessario	
A4 Avant	5-p SW, 05-07	ClipOn 9103		✓	✓		Cavo 538	Portatarga con luci 976 necessario	
A4 Avant	5-p SW, 05-07	ClipOn High 9105		✓			✓	Non necessario	
A4 Avant	5-p SW, 08-15	BackPac 973	973-17	✓	973-23		✓	Non necessario	
A4 Avant	5-p SW, 08-15	ClipOn 9103		✓	✓		Cavo 538	Portatarga con luci 976 necessario	
A4 Avant	5-p SW, 08-15	ClipOn High 9105		✓			✓	Non necessario	
A4 Avant	5-p SW, 08-15	RaceWay 991/992		✓	✓		✓	Portatarga con luci 976 necessario	
A5	2-p Coupé, 07->	RaceWay 991		✓			✓	Portatarga con luci 976 necessario	
A5	2-p Cabriolet, 10->	RaceWay 991		✓			✓	Portatarga con luci 976 necessario	
A5 Sportback	5-p, 09->	RaceWay 991		✓			✓	Portatarga con luci 976 necessario	
A5	2-p Cabriolet, 10->	RaceWay 991		✓			✓	Portatarga con luci 976 necessario	
A6	4-p Berlina, 94-96	FreeWay 968		✓	✓		Cavo 538	Portatarga con luci 976 necessario	OK
A6	4-p Berlina, 04-10	RaceWay 991		✓			✓	Portatarga con luci 976 necessario	
A6	4-p Berlina, 11->	RaceWay 991		✓			✓	Portatarga con luci 976 necessario	
A6 Allroad	5-p SW, 06-12	BackPac 973	973-17	✓			✓	Non necessario	
A6 Allroad	5-p SW, 06-12	ClipOn 9104	9115	✓	✓		Cavo 538	Portatarga con luci 976 necessario	OK
A6 Allroad	5-p SW, 06-12	ClipOn High 9106	9115	✓			✓	Non necessario	
A6 Allroad	5-p SW, 06-12	RaceWay 991/992		✓	✓		✓	Portatarga con luci 976 necessario	
A6 Avant	5-p SW, 94-97	BackPac 973	973-17	✓	973-23		✓	Non necessario	
A6 Avant	5-p SW, 94-97	ClipOn 9104		✓	✓		Cavo 538	Portatarga con luci 976 necessario	OK
A6 Avant	5-p SW, 94-97	ClipOn High 9106		✓			✓	Non necessario	
A6 Avant	5-p SW, 98-04	BackPac 973	973-17	✓	973-23		✓	Non necessario	
A6 Avant	5-p SW, 98-04	FreeWay 968		✓	✓		Cavo 538	Portatarga con luci 976 necessario	OK
A6 Avant	5-p SW, 05-10	BackPac 973	973-17	✓			✓	Non necessario	
A6 Avant	5-p SW, 05-10	ClipOn 9104	9115	✓	✓		Cavo 538	Portatarga con luci 976 necessario	OK
A6 Avant	5-p SW, 05-10	ClipOn High 9106	9115	✓			✓	Non necessario	
A6 Avant	5-p SW, 05-10	RaceWay 991/992		✓	✓		✓	Portatarga con luci 976 necessario	

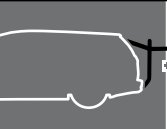







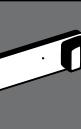

BMW

1-Series (E87)	5-p, 04-11	RaceWay 991/992		✓	✓		✓	Portatarga con luci 976 necessario	
1-Series (E81)	3-p, 07-12	RaceWay 991/992		✓	✓		✓	Portatarga con luci 976 necessario	

* La targa o le luci posteriori sono parzialmente coperte dal portabici. È raccomandato l'accessorio Portatarga e Luci posteriori 976 (7-pin).

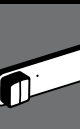
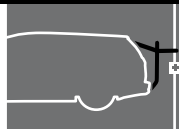
Attenzione: Le applicazioni si riferiscono a vetture senza spoiler posteriore

PORTABICI DA PORTELLONE POSTERIORE									
Prezzi IVA esclusa				2	3	4			Thule FreeWay 968
segue CITROËN									
C3 (Mk I)	5-p, 02-09	RaceWay 991/992		✓	✓		✓	Portatarga con luci 976 necessario	
C3 (Mk II)	5-p, 10-13	ClipOn 9103	9115	✓	✓		Cavo 538	Portatarga con luci 976 necessario	
C3 (Mk II)	5-p, 10-13	RaceWay 991/992		✓	✓		✓	Portatarga con luci 976 necessario	
C3 Picasso	5-p MPV, 09->	BackPac 973	973-18	✓	973-23		✓	Portatarga con luci 976 necessario	
C3 Picasso	5-p MPV, 09->	ClipOn 9104		✓	✓		Cavo 538	Portatarga con luci 976 necessario	
C3 Picasso	5-p MPV, 09->	ClipOn High 9106		✓			✓	Portatarga con luci 976 necessario	
C3 Picasso	5-p MPV, 09->	RaceWay 991/992		✓	✓		✓	Portatarga con luci 976 necessario	
C5	4-p Berlina, 08->	RaceWay 991		✓			✓	Portatarga con luci 976 necessario	
Evasion	5-p MPV, 94-02	BackPac 973	973-16	✓			✓	Non necessario	
Evasion	5-p MPV, 94-02	ClipOn 9104	9111	✓	✓		Cavo 538	Portatarga con luci 976 necessario	OK
Evasion	5-p MPV, 94-02	ClipOn High 9106	9111	✓			✓	Non necessario	
Nemo	5-p MPV, 08->	BackPac 973	973-18	✓			✓	Non necessario	
Saxo	3/5-p, 96-03	ClipOn 9103		✓	✓		Cavo 538	Portatarga con luci 976 necessario	
Saxo	3/5-p, 96-03	ClipOn High 9105		✓			✓	Non necessario	
Xantia	3/5-p, 93-01	FreeWay 968		✓	✓		Cavo 538	Portatarga con luci 976 necessario	OK
XM	5-p SW, 90-00	FreeWay 968		✓	✓		Cavo 538	Portatarga con luci 976 necessario	OK
Xsara	3/5-p, 98-00,01-06	FreeWay 968		✓	✓		Cavo 538	Portatarga con luci 976 necessario	OK
Xsara Picasso	5-p MPV, 00-03	ClipOn 9104	9111	✓	✓		Cavo 538	Portatarga con luci 976 necessario	OK
Xsara Picasso	5-p MPV, 00-03	ClipOn High 9106	9111	✓			✓	Non necessario	
Xsara Picasso	5-p MPV, 04-12	ClipOn 9104	9111	✓	✓		Cavo 538	Portatarga con luci 976 necessario	OK
Xsara Picasso	5-p MPV, 04-12	ClipOn High 9106	9111	✓			✓	Non necessario	
ZX	3-p, 93-98	FreeWay 968		✓	✓		Cavo 538	Portatarga con luci 976 necessario	OK
ZX	5-p, 91-98	FreeWay 968		✓	✓		Cavo 538	Portatarga con luci 976 necessario	OK
ZX	5-p SW, 93-98	FreeWay 968		✓	✓		Cavo 538	Portatarga con luci 976 necessario	OK
DACIA									
Duster	5-p SUV, 10-13	ClipOn 9104	9115	✓	✓		Cavo 538	Portatarga con luci 976 necessario	
Duster	5-p SUV, 10-13	ClipOn High 9106	9115	✓			✓	Portatarga con luci 976 necessario	
Duster	5-p SUV, 10-13	RaceWay 991/992		✓	✓		✓	Portatarga con luci 976 necessario	
Duster	5-p SUV, 14->	ClipOn 9104	9115	✓	✓		Cavo 538	Portatarga con luci 976 necessario	
Duster	5-p SUV, 14->	ClipOn High 9106	9115	✓			✓	Portatarga con luci 976 necessario	
Duster	5-p SUV, 14->	RaceWay 991/992		✓	✓		✓	Portatarga con luci 976 necessario	
Lodgy	5-p MPV, 12->	BackPac 973	973-18	✓	973-23		✓	Portatarga con luci 976 necessario	
Lodgy	5-p MPV, 12->	RaceWay 991/992		✓	✓		✓	Portatarga con luci 976 necessario	
Logan MCV	5-p SW, 13->	ClipOn 9104		✓	✓		Cavo 538	Portatarga con luci 976 necessario	
Logan MCV	5-p SW, 13->	ClipOn High 9106		✓			✓	Portatarga con luci 976 necessario	
Logan MCV	5-p SW, 13->	RaceWay 991		✓			✓	Portatarga con luci 976 necessario	
Sandero	5-p, 08-12	ClipOn 9104		✓	✓		Cavo 538	Portatarga con luci 976 necessario	
Sandero	5-p, 08-12	ClipOn High 9106		✓			✓	Portatarga con luci 976 necessario	
Sandero II	5-p, 13->	ClipOn 9103	9115	✓	✓		Cavo 538	Portatarga con luci 976 necessario	
Sandero II	5-p, 13->	ClipOn High 9105	9115	✓			✓	Non necessario	
Sandero StepWay	5-p SUV, 09-12	ClipOn 9104		✓	✓		Cavo 538	Portatarga con luci 976 necessario	
Sandero StepWay	5-p SUV, 09-12	ClipOn High 9106		✓			✓	Portatarga con luci 976 necessario	
Sandero StepWay II	5-p SUV, 13->	ClipOn 9103	9115	✓	✓		Cavo 538	Portatarga con luci 976 necessario	
Sandero StepWay II	5-p SUV, 13->	ClipOn High 9105	9115	✓			✓	Non necessario	
DAEWOO									
Matiz	5-p, 98-00	ClipOn 9103		✓	✓		Cavo 538	Portatarga con luci 976 necessario	
Matiz	5-p, 98-00	ClipOn High 9105		✓			✓	Non necessario	
Matiz	5-p, 01-05	ClipOn 9103		✓	✓		Cavo 538	Portatarga con luci 976 necessario	OK
Matiz	5-p, 01-05	ClipOn High 9105		✓			✓	Non necessario	
Nubira	5-p SW, 97-99	BackPac 973	973-18	✓	973-23		✓	Non necessario	
Nubira	5-p SW, 97-99	ClipOn 9103		✓	✓		Cavo 538	Portatarga con luci 976 necessario	OK
Nubira	5-p SW, 97-99	ClipOn High 9105		✓			✓	Portatarga con luci 976 necessario	
Nubira	4-p Berlina, 97-02	RaceWay 991/992		✓	✓		✓	Portatarga con luci 976 necessario	
Rezzo	5-p SW, 00-08	ClipOn 9104		✓	✓		Cavo 538	Portatarga con luci 976 necessario	
Tacuma	5-p SW, 00-08	ClipOn 9104		✓	✓		Cavo 538	Portatarga con luci 976 necessario	OK
Tacuma	5-p SW, 00-08	ClipOn High 9106		✓			✓	Portatarga con luci 976 necessario	
DAIHATSU									
Charade	3/5-p, 87-92	ClipOn High 9105		✓			✓	Non necessario	
Charade	3/5-p, 93-00	ClipOn 9103		✓	✓		Cavo 538	Portatarga con luci 976 necessario	
Charade	3/5-p, 93-00	ClipOn High 9105		✓			✓	Non necessario	
Charade	3/5-p, 07-11	ClipOn 9104		✓	✓		Cavo 538	Portatarga con luci 976 necessario	
Charade	3/5-p, 07-11	ClipOn High 9106		✓			✓	Portatarga con luci 976 necessario	
Cuore	3/5-p, 03-06	ClipOn 9103		✓	✓		Cavo 538	Portatarga con luci 976 necessario	OK
Cuore	3/5-p, 03-06	ClipOn High 9105		✓			✓	Portatarga con luci 976 necessario	
Cuore II	3/5-p, 06-11	ClipOn 9104		✓	✓		Cavo 538	Portatarga con luci 976 necessario	
Cuore II	3/5-p, 06-11	ClipOn High 9106		✓			✓	Portatarga con luci 976 necessario	
Sirion	5-p, 98-05	ClipOn 9104		✓	✓		Cavo 538	Portatarga con luci 976 necessario	
Sirion	5-p, 98-05	ClipOn High 9106		✓			✓	Non necessario	
Sirion	5-p, 06->	ClipOn 9103		✓	✓		Cavo 538	Portatarga con luci 976 necessario	OK
Sirion	5-p, 06->	ClipOn High 9105		✓			✓	Portatarga con luci 976 necessario	
Trevis	5-p, 06-06	ClipOn 9104		✓	✓		Cavo 538	Portatarga con luci 976 necessario	
Trevis	5-p, 06-09	ClipOn High 9106		✓			✓	Non necessario	
DODGE									
Caravan	5-p MPV, 88-95	ClipOn 9104		✓	✓		Cavo 538	Portatarga con luci 976 necessario	
Caravan	5-p MPV, 88-95	ClipOn High 9106		✓			✓	Non necessario	
Caravan	5-p MPV, 96-00	ClipOn 9104	9111	✓	✓		Cavo 538	Portatarga con luci 976 necessario	
Caravan	5-p MPV, 96-00	ClipOn High 9106	9111	✓			✓	Non necessario	
Caravan	5-p MPV, 01-04	BackPac 973	973-16	✓	973-23		✓	Non necessario	
Caravan	5-p MPV, 01-04	ClipOn 9104	9111	✓	✓		Cavo 538	Portatarga con luci 976 necessario	
Caravan	5-p MPV, 01-04	ClipOn High 9106	9111	✓			✓	Non necessario	
Caravan	5-p MPV, 05-07	BackPac 973	973-16	✓	973-23		✓	Non necessario	
Caravan	5-p MPV, 05-07	ClipOn 9104	9111	✓	✓		Cavo 538	Portatarga con luci 976 necessario	
Caravan	5-p MPV, 05-07	ClipOn High 9106	9111	✓			✓	Non necessario	

Prezzi IVA esclusa																						
segue DODGE																						
Grand Caravan	5-p MPV, 96-00	ClipOn 9104	9111	✓	✓		Cavo 538	Portatarga con luci 976 necessario														
Grand Caravan	5-p MPV, 96-00	ClipOn High 9106	9111	✓			✓	Non necessario														
Grand Caravan	5-p MPV, 01-04	BackPac 973	973-16	✓	973-23		✓	Non necessario														
Grand Caravan	5-p MPV, 01-04	ClipOn 9104	9111	✓	✓		Cavo 538	Portatarga con luci 976 necessario														
Grand Caravan	5-p MPV, 01-04	ClipOn High 9106	9111	✓			✓	Non necessario														
Grand Caravan	5-p MPV, 05-07	ClipOn 9104	9111	✓	✓		Cavo 538	Portatarga con luci 976 necessario														
Grand Caravan	5-p MPV, 05-07	ClipOn High 9106	9111	✓			✓	Non necessario														
FIAT																						
500	3-p, 07->	ClipOn 9104		✓	✓		Cavo 538	Portatarga con luci 976 necessario														
500	3-p, 07->	ClipOn High 9106		✓			✓	Non necessario														
500	3-p, 07->	RaceWay 991/992		✓	✓		✓	Portatarga con luci 976 necessario														
Bravo	3-p, 96-02	ClipOn 9103		✓	✓		Cavo 538	Portatarga con luci 976 necessario														
Bravo	3-p, 96-02	ClipOn High 9105		✓			✓	Non necessario														
Croma	5-p SW, 05-07	BackPac 973	973-17	✓			✓	Non necessario														
Croma	5-p SW, 05-07	ClipOn 9104		✓	✓		Cavo 538	Portatarga con luci 976 necessario												OK		
Croma	5-p SW, 05-07	ClipOn High 9106		✓			✓	Non necessario														
Dobló	5-p Furgone, 00-09	BackPac 973	973-18	✓	973-23	973-24	✓	Portatarga con luci 976 necessario														
EVO	5-p, 09-12	ClipOn 9103		✓	✓		Cavo 538	Portatarga con luci 976 necessario												OK		
EVO	5-p, 09-12	ClipOn High 9105		✓			✓	Portatarga con luci 976 necessario														
Grande Punto	3/5-p, 05-12	ClipOn 9103		✓	✓		Cavo 538	Portatarga con luci 976 necessario												OK		
Grande Punto	3/5-p, 05-12	ClipOn High 9105		✓			✓	Portatarga con luci 976 necessario														
Grande Punto	3/5-p, 05-12	RaceWay 991		✓			✓	Portatarga con luci 976 necessario														
Idea	5-p MPV, 03-12	BackPac 973	973-15	✓			✓	Non necessario														
Idea	5-p MPV, 03-12	ClipOn 9104		✓	✓		Cavo 538	Portatarga con luci 976 necessario												OK		
Idea	5-p MPV, 03-12	ClipOn High 9106		✓			✓	Portatarga con luci 976 necessario														
Marea	5-p SW, 96-03	BackPac 973	973-18	✓	973-23		✓	Portatarga con luci 976 necessario														
Marea	5-p SW, 96-03	ClipOn 9103		✓	✓		Cavo 538	Portatarga con luci 976 necessario														
Panda	5-p, 03-11	BackPac 973	973-18	✓	973-23		✓	Portatarga con luci 976 necessario														
Panda	5-p, 03-11	ClipOn 9104	9110	✓	✓		Cavo 538	Portatarga con luci 976 necessario												OK		
Panda	5-p, 03-11	ClipOn High 9106	9110	✓			✓	Portatarga con luci 976 necessario														
Panda	5-p, 12->	ClipOn 9103		✓	✓		Cavo 538	Portatarga con luci 976 necessario														
Panda	5-p, 12->	ClipOn High 9105		✓			✓	Portatarga con luci 976 necessario														
Panda	5-p, 12->	RaceWay 991/992		✓	✓		✓	Portatarga con luci 976 necessario														
Panda 4x4	5-p, 04-11	ClipOn 9104	9110	✓	✓		Cavo 538	Portatarga con luci 976 necessario														
Panda 4x4	5-p, 04-11	ClipOn High 9106	9110	✓			✓	Portatarga con luci 976 necessario														
Panda 4x4	5-p, 12->	ClipOn 9103		✓	✓		Cavo 538	Portatarga con luci 976 necessario														
Panda 4x4	5-p, 12->	ClipOn High 9105		✓			✓	Portatarga con luci 976 necessario														
Panda 4x4	5-p, 12->	RaceWay 991/992		✓	✓		✓	Portatarga con luci 976 necessario														
Punto (Mk I)	3/5-p, 94-98	ClipOn 9103		✓	✓		Cavo 538	Portatarga con luci 976 necessario														
Punto (Mk I)	3/5-p, 94-98	ClipOn High 9105		✓			✓	Portatarga con luci 976 necessario														
Punto (Mk II)	3/5-p, 99-02	ClipOn 9103		✓	✓		Cavo 538	Portatarga con luci 976 necessario												OK		
Punto (Mk II)	3/5-p, 99-02	ClipOn High 9105		✓			✓	Portatarga con luci 976 necessario														
Punto (Mk II)	3/5-p, 03-11	ClipOn 9103		✓	✓		Cavo 538	Portatarga con luci 976 necessario														
Punto (Mk II)	3/5-p, 03-11	ClipOn High 9105		✓			✓	Portatarga con luci 976 necessario														
Punto	3/5-p, 12->	RaceWay 991		✓			✓	Portatarga con luci 976 necessario														
Qubo	5-p MPV, 08->	BackPac 973	973-18	✓			✓	Non necessario														
Sedici	5-p MPV, 06->	ClipOn 9103		✓	✓		Cavo 538	Portatarga con luci 976 necessario												OK		
Sedici	5-p MPV, 06->	ClipOn High 9105		✓			✓	Non necessario														
Seicento	3-p, 98-00, 01-04	FreeWay 968		✓	✓		Cavo 538	Portatarga con luci 976 necessario												OK		
Stilo	3/5-p, 02-07	ClipOn 9104		✓	✓		Cavo 538	Portatarga con luci 976 necessario												OK		
Stilo	3/5-p, 02-07	ClipOn High 9106		✓			✓	Portatarga con luci 976 necessario														
Ulysse	5-p MPV, 94-02	BackPac 973	973-16	✓			✓	Non necessario														
Ulysse	5-p MPV, 94-02	ClipOn 9104	9111	✓	✓		Cavo 538	Portatarga con luci 976 necessario												OK		
Ulysse	5-p MPV, 94-02	ClipOn High 9106	9111	✓			✓	Non necessario														
Uno	3/5-p, 84-98	ClipOn 9103		✓	✓		Cavo 538	Portatarga con luci 976 necessario														
Uno	3/5-p, 84-98	ClipOn High 9105		✓			✓	Non necessario														
FORD																						
Aerostar	5-p MPV, 90-97	BackPac 973	973-16	✓	973-23	973-24	✓	Non necessario														
B-Max	5-p MPV, 12->	BackPac 973	973-15	✓	973-23		✓	Non necessario														
B-Max	5-p MPV, 12->	ClipOn 9104		✓	✓		Cavo 538	Portatarga con luci 976 necessario														
B-Max	5-p MPV, 12->	ClipOn High 9106		✓			✓	Non necessario														
B-Max	5-p MPV, 12->	RaceWay 991/992		✓	✓		✓	Portatarga con luci 976 necessario														
C-Max (Mk II)	5-p MPV, 10->	BackPac 973	973-17	✓	973-23		✓	Portatarga con luci 976 necessario														
C-Max (Mk II)	5-p MPV, 10->	ClipOn 9104		✓	✓		Cavo 538	Portatarga con luci 976 necessario														
C-Max (Mk II)	5-p MPV, 10->	ClipOn High 9106		✓			✓	Portatarga con luci 976 necessario														
C-Max (Mk II)	5-p MPV, 10->	RaceWay 991/992		✓	✓		✓	Portatarga con luci 976 necessario														
Escape	5-p SUV, 00-07	ClipOn 9104		✓	✓		Cavo 538	Portatarga con luci 976 necessario														
Escort	5-p SW, 91-99	BackPac 973	973-14	✓	973-23		✓	Non necessario														
Escort	5-p SW, 91-99	ClipOn 9104		✓	✓		Cavo 538	Portatarga con luci 976 necessario												OK		
Escort	5-p SW, 91-99	ClipOn High 9106		✓			✓	Non necessario														
Explorer	5-p SUV, 91-93	ClipOn 9104		✓	✓		Cavo 538	Portatarga con luci 976 necessario														
Explorer	5-p SUV, 91-93	ClipOn High 9106		✓			✓	Non necessario														
Fiesta	3/5-p, 90-95	ClipOn High 9106		✓			✓	Non necessario														
Fiesta	3/5-p, 96-01	ClipOn High 9106		✓			✓	Non necessario														
Fiesta	3/5-p, 96-01	FreeWay 968		✓	✓		Cavo 538	Portatarga con luci 976 necessario												OK		
Fiesta	5-p, 02-05	ClipOn High 9105		✓			✓	Portatarga con luci 976 necessario														
Fiesta	3-p, 03-07	ClipOn High 9105		✓			✓	Portatarga con luci 976 necessario														
Fiesta	5-p, 06-08	ClipOn 9103		✓	✓		Cavo 538	Portatarga con luci 976 necessario												OK		
Focus	3/5-p, 98-04	ClipOn 9103		✓	✓		Cavo 538	Portatarga con luci 976 necessario												OK		
Focus	3/5-p, 98-04	ClipOn High 9105		✓			✓	Portatarga con luci 976 necessario														
Focus	4-p Berlina, 98-04	FreeWay 968		✓	✓		Cavo 538	Portatarga con luci 976 necessario												OK		
Focus II	4-p Berlina, 05-09	FreeWay 968		✓	✓		Cavo 538	Portatarga con luci 976 necessario												OK		
Focus	5-p SW, 98-04	BackPac 973	973-15	✓	973-23		✓	Non necessario														

* La targa o le luci posteriori sono parzialmente coperte dal portabici. È raccomandato l'accessorio Portatarga e Luci posteriori 976 (7-pin) .

Prezzi IVA esclusa



segue FORD

Focus	5-p SW, 98-04	ClipOn 9104		✓	✓		Cavo 538	Portatarga con luci 976 necessario	OK
Focus	5-p SW, 98-04	ClipOn High 9106		✓			✓	Non necessario	
Focus	5-p SW, 98-04	RaceWay 991/992		✓	✓		✓	Portatarga con luci 976 necessario	
Focus II	5-p SW, 05-07	BackPac 973	973-15	✓	973-23		✓	Portatarga con luci 976 necessario	
Focus II	5-p SW, 05-07	ClipOn 9104		✓	✓		Cavo 538	Portatarga con luci 976 necessario	OK
Focus II	5-p SW, 05-07	ClipOn High 9106		✓			✓	Portatarga con luci 976 necessario	
Focus II	5-p SW, 05-07	RaceWay 991		✓			✓	Portatarga con luci 976 necessario	
Focus II	5-p SW, 08-11	BackPac 973	973-15	✓	973-23		✓	Portatarga con luci 976 necessario	
Focus II	5-p SW, 08-11	ClipOn 9104		✓	✓		Cavo 538	Portatarga con luci 976 necessario	
Focus II	5-p SW, 08-11	ClipOn High 9106		✓			✓	Portatarga con luci 976 necessario	
Focus II	5-p SW, 08-11	RaceWay 991		✓			✓	Portatarga con luci 976 necessario	
Fusion	5-p, 02-05	FreeWay 968		✓	✓		Cavo 538	Portatarga con luci 976 necessario	OK
Fusion	5-p, 06-12	ClipOn 9104		✓	✓		Cavo 538	Portatarga con luci 976 necessario	OK
Fusion	5-p, 06-12	ClipOn High 9106		✓			✓	Portatarga con luci 976 necessario	
Galaxy	5-p MPV, 95-00	BackPac 973	973-16	✓	973-23		✓	Non necessario	
Galaxy	5-p MPV, 95-00	ClipOn 9104	9111	✓	✓		Cavo 538	Portatarga con luci 976 necessario	OK
Galaxy	5-p MPV, 95-00	ClipOn High 9106	9111	✓			✓	Non necessario	
Galaxy	5-p MPV, 01-05	BackPac 973	973-16	✓	973-23		✓	Non necessario	
Galaxy	5-p MPV, 01-05	ClipOn 9104	9111	✓	✓		Cavo 538	Portatarga con luci 976 necessario	OK
Galaxy	5-p MPV, 01-05	ClipOn High 9106	9111	✓			✓	Non necessario	
Grand C-Max	5-p MPV, 10->	BackPac 973	973-15	✓	973-23		✓	Non necessario	
Grand C-Max	5-p MPV, 10->	ClipOn 9104	9111	✓	✓		Cavo 538	Portatarga con luci 976 necessario	
Grand C-Max	5-p MPV, 10->	ClipOn High 9106	9111	✓			✓	Portatarga con luci 976 necessario	
Ka	3-p, 97-08	ClipOn 9103		✓	✓		Cavo 538	Portatarga con luci 976 necessario	OK
Ka	3-p, 97-08	ClipOn High 9105		✓			✓	Non necessario	
Ka	3-p, 09-16	ClipOn 9103	9115	✓	✓		Cavo 538	Portatarga con luci 976 necessario	
Ka	3-p, 09-16	RaceWay 991		✓			✓	Portatarga con luci 976 necessario	
Maverick	5-p SUV, 01-07	BackPac 973	973-16	✓	973-23		✓	Non necessario	
Maverick	5-p SUV, 01-07	ClipOn 9104		✓	✓		Cavo 538	Portatarga con luci 976 necessario	
Maverick	5-p SUV, 01-07	ClipOn High 9106		✓			✓	Non necessario	
Mondeo	4-p Berlina, 01-03	FreeWay 968		✓	✓		Cavo 538	Portatarga con luci 976 necessario	OK
Mondeo	5-p, 93-00	FreeWay 968		✓			Cavo 538	Portatarga con luci 976 necessario	OK
Mondeo	5-p SW, 93-00	BackPac 973	973-16	✓	973-23		✓	Non necessario	
Mondeo	5-p SW, 93-00	ClipOn 9104		✓	✓		Cavo 538	Portatarga con luci 976 necessario	OK
Mondeo	5-p SW, 93-00	ClipOn High 9106		✓			✓	Non necessario	
Mondeo	5-p SW, 01-03	ClipOn 9104		✓	✓		Cavo 538	Portatarga con luci 976 necessario	OK
Mondeo	5-p SW, 01-03	ClipOn High 9106		✓			✓	Portatarga con luci 976 necessario	
Scorpio	4-p Berlina, 85-94	FreeWay 968		✓	✓		Cavo 538	Portatarga con luci 976 necessario	OK
Scorpio	4-p Berlina, 95-98	FreeWay 968		✓	✓		Cavo 538	Portatarga con luci 976 necessario	OK
Scorpio	5-p SW, 85-94	ClipOn 9103		✓	✓		Cavo 538	Portatarga con luci 976 necessario	OK
Scorpio	5-p SW, 85-94	ClipOn High 9105		✓			✓	Non necessario	
Scorpio	5-p SW, 95-98	BackPac 973	973-16	✓	973-23		✓	Non necessario	
Scorpio	5-p SW, 95-98	ClipOn 9103		✓	✓		Cavo 538	Portatarga con luci 976 necessario	OK
Scorpio	5-p SW, 95-98	ClipOn High 9105		✓			✓	Non necessario	
Sierra	5-p SW, 84-94	ClipOn 9103		✓	✓		Cavo 538	Portatarga con luci 976 necessario	
Sierra	5-p SW, 84-94	ClipOn High 9105		✓			✓	Portatarga con luci 976 necessario	
Tourneo Connect	5-p MPV, 14->	BackPac 973	973-18	✓	973-23		✓	Portatarga con luci 976 necessario	
Tourneo Connect	5-p MPV, 14->	RaceWay 991/992		✓	✓		✓	Portatarga con luci 976 necessario	
Tourneo Courier	5-p MPV, 13->	BackPac 973	973-18	✓	973-23		✓	Portatarga con luci 976 necessario	
Tourneo Courier	5-p MPV, 13->	RaceWay 991/992		✓	✓		✓	Portatarga con luci 976 necessario	
Windstar	5-p MPV, 95-97	BackPac 973	973-15	✓	973-23		✓	Non necessario	
Windstar	5-p MPV, 95-97	ClipOn 9104	9111	✓	✓		Cavo 538	Portatarga con luci 976 necessario	
Windstar	5-p MPV, 95-97	ClipOn High 9106	9111	✓			✓	Non necessario	

HONDA

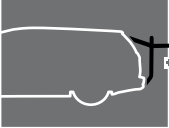





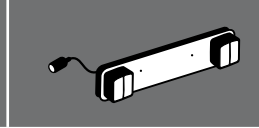

Accord	4-p Berlina, 08-14	RaceWay 991/992		✓	✓		✓	Portatarga con luci 976 necessario	
Civic	5-p, 01-03	ClipOn 9103		✓	✓		Cavo 538	Portatarga con luci 976 necessario	
Civic	5-p, 01-03	ClipOn High 9105		✓			✓	Non necessario	
Civic	3/5-p, 04-05	ClipOn 9103		✓	✓		Cavo 538	Portatarga con luci 976 necessario	
Civic	3/5-p, 04-05	ClipOn High 9105		✓			✓	Non necessario	
Jazz	5-p, 02-08	ClipOn 9103		✓	✓		Cavo 538	Portatarga con luci 976 necessario	OK
Jazz	5-p, 02-08	ClipOn High 9105		✓			✓	Portatarga con luci 976 necessario	
Jazz	5-p, 08-14	ClipOn 9103		✓	✓		Cavo 538	Portatarga con luci 976 necessario	
Jazz	5-p, 08-14	ClipOn High 9105		✓			✓	Portatarga con luci 976 necessario	
Logo	3/5-p, 95-02	ClipOn 9103		✓	✓		Cavo 538	Portatarga con luci 976 necessario	
Logo	3/5-p, 95-02	ClipOn High 9105		✓			✓	Non necessario	

HYUNDAI








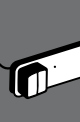
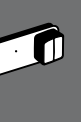

Atos	3/5-p, 98-03	ClipOn 9104		✓	✓		Cavo 538	Portatarga con luci 976 necessario	OK
Atos	3/5-p, 98-03	ClipOn High 9106		✓			✓	Portatarga con luci 976 necessario	
Atos Prime	3/5-p, 04-07	ClipOn 9104		✓	✓		Cavo 538	Portatarga con luci 976 necessario	
Atos Prime	3/5-p, 04-07	ClipOn High 9106		✓			✓	Non necessario	
Elantra	5-p SW, 96-99	BackPac 973	973-14	✓	973-23		✓	Non necessario	
Elantra	5-p SW, 96-99	ClipOn 9103		✓	✓		Cavo 538	Portatarga con luci 976 necessario	
Elantra	5-p SW, 96-99	ClipOn High 9105		✓			✓	Non necessario	
Getz	3/5-p, 02-05	ClipOn 9103		✓	✓		Cavo 538	Portatarga con luci 976 necessario	
Getz	3/5-p, 02-05	ClipOn High 9105		✓			✓	Non necessario	
Getz	3/5-p, 05-11	ClipOn 9103	9115	✓	✓		Cavo 538	Portatarga con luci 976 necessario	
Getz	3/5-p, 05-11	ClipOn High 9105	9115	✓			✓	Non necessario	
H1	5-p Furgone, 08->	BackPac 973	973-16	✓	973-23		✓	Non necessario	
i10 (PA)	5-p, 09-13	ClipOn 9103	9115	✓	✓		Cavo 538	Portatarga con luci 976 necessario	
i10 (PA)	5-p, 09-13	ClipOn High 9105	9115	✓			✓	Portatarga con luci 976 necessario	
i10 (PA)	5-p, 09-13	RaceWay 991/992		✓	✓		✓	Portatarga con luci 976 necessario	
i10 (IA/BA)	5-p, 14->	RaceWay 991/992		✓	✓		✓	Portatarga con luci 976 necessario	
i20	5-p, 09-15	RaceWay 991/992		✓	✓		✓	Portatarga con luci 976 necessario	

Attenzione: Le applicazioni si riferiscono a vetture senza spoiler posteriore

Attenzione: Le applicazioni si riferiscono a vetture senza spoiler posteriore

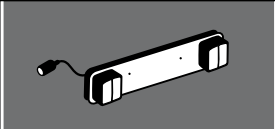
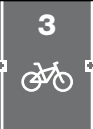
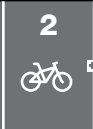
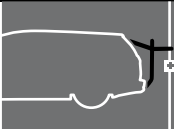
PORTABICI DA PORTELLONE POSTERIORE									
Prezzi IVA esclusa									
segue HYUNDAI									
Matrix	5-p MPV, 01-10	BackPac 973	973-16	✓	973-23		✓	Portatarga con luci 976 necessario	
Matrix	5-p MPV, 01-10	ClipOn 9104		✓	✓		Cavo 538	Portatarga con luci 976 necessario	OK
Matrix	5-p MPV, 01-10	ClipOn High 9106		✓			✓	Non necessario	
Santa Fé	5-p SUV, 00-03	ClipOn 9104		✓	✓		Cavo 538	Portatarga con luci 976 necessario	OK
Santa Fé	5-p SUV, 04-05	ClipOn 9104		✓	✓		Cavo 538	Portatarga con luci 976 necessario	OK
Santa Fé	5-p SUV, 06-09	BackPac 973	973-16	✓	973-23	973-24	✓	Non necessario	
Santa Fé	5-p SUV, 06-09	ClipOn 9104		✓	✓		Cavo 538	Portatarga con luci 976 necessario	OK
Santa Fé	5-p SUV, 06-09	ClipOn High 9106		✓			✓	Non necessario	
Starex	5-p Furgone, 08->	BackPac 973	973-16	✓	973-23		✓	Non necessario	
Terracan	5-p SUV, 01-03	ClipOn 9104		✓	✓		Cavo 538	Portatarga con luci 976 necessario	OK
Terracan	5-p SUV, 01-03	ClipOn High 9106		✓			✓	Non necessario	
Trajet	5-p MPV, 00-08	BackPac 973	973-18	✓	973-23	973-24	✓	Non necessario	
Tucson	5-p SUV, 04-09	ClipOn 9104		✓	✓		Cavo 538	Portatarga con luci 976 necessario	
Tucson	5-p SUV, 04-09	ClipOn High 9106		✓			✓	Non necessario	
JAGUAR									
XF	4-p Berlina, 08->	RaceWay 991		✓			✓	Portatarga con luci 976 necessario	
JEEP									
Cherokee	5-p SUV, 98-00	BackPac 973	973-16	✓	973-23		✓	Non necessario	
Cherokee	5-p SUV, 98-00	ClipOn High 9106		✓			✓	Non necessario	
Cherokee	5-p SUV, 98-00	FreeWay 968		✓	✓		Cavo 538	Portatarga con luci 976 necessario	OK
Cherokee Sport	5-p SUV, 01-07	ClipOn 9104		✓	✓		Cavo 538	Portatarga con luci 976 necessario	
Commander	5-p SUV, 06->	ClipOn 9104		✓	✓		Cavo 538	Portatarga con luci 976 necessario	OK
Commander	5-p SUV, 06->	ClipOn High 9106		✓			✓	Non necessario	
Grand Cherokee	5-p SUV, 92-98	BackPac 973	973-16	✓	973-23		✓	Non necessario	
Grand Cherokee	5-p SUV, 99-04	BackPac 973	973-16	✓	973-23		✓	Non necessario	
Grand Cherokee	5-p SUV, 99-04	ClipOn 9104		✓	✓		Cavo 538	Portatarga con luci 976 necessario	OK
Grand Cherokee	5-p SUV, 99-04	ClipOn High 9106		✓			✓	Non necessario	
Grand Cherokee	5-p SUV, 05-10	BackPac 973	973-17	✓	973-23		✓	Non necessario	
Grand Cherokee	5-p SUV, 05-10	ClipOn 9104		✓	✓		Cavo 538	Portatarga con luci 976 necessario	OK
Grand Cherokee	5-p SUV, 05-10	ClipOn High 9106		✓			✓	Non necessario	
Patriot	5-p SUV, 06->	RaceWay 991		✓			✓	Portatarga con luci 976 necessario	
KIA									
Carens	5-p MPV, 02-06	BackPac 973	973-16	✓	973-23		✓	Non necessario	
Carens	5-p MPV, 02-06	ClipOn 9104		✓	✓		Cavo 538	Portatarga con luci 976 necessario	OK
Carens	5-p MPV, 02-06	ClipOn High 9106		✓			✓	Non necessario	
Carens	5-p MPV, 07-12	BackPac 973	973-15	✓	973-23		✓	Non necessario	
Carens	5-p MPV, 07-12	ClipOn 9104	9115	✓	✓		Cavo 538	Portatarga con luci 976 necessario	
Carens	5-p MPV, 07-12	ClipOn High 9106	9115	✓			✓	Non necessario	
Carnival I	5-p MPV, 98-01	BackPac 973	973-17	✓	973-23		✓	Non necessario	
Carnival I	5-p MPV, 98-01	ClipOn 9104	9111	✓	✓		Cavo 538	Portatarga con luci 976 necessario	
Carnival I	5-p MPV, 98-01	ClipOn High 9106	9111	✓			✓	Non necessario	
Carnival I	5-p MPV, 02-05	BackPac 973	973-16	✓	973-23		✓	Non necessario	
Carnival I	5-p MPV, 02-05	ClipOn High 9106	9111	✓			✓	Non necessario	
Carnival II	5-p MPV, 06-14	BackPac 973	973-15	✓	973-23		✓	Non necessario	
Carnival II	5-p MPV, 06-14	ClipOn 9104	9111	✓	✓		Cavo 538	Portatarga con luci 976 necessario	
Carnival II	5-p MPV, 06-14	ClipOn High 9106	9111	✓			✓	Non necessario	
Cee'd	5-p, 07-11	ClipOn 9103	9115	✓	✓		Cavo 538	Portatarga con luci 976 necessario	OK
Cee'd	5-p, 07-11	ClipOn High 9105	9115	✓			✓	Non necessario	
Cee'd	5-p SW, 07-12	RaceWay 991/992		✓	✓		✓	Portatarga con luci 976 necessario	
Cerato	5-p, 04-09	ClipOn 9103		✓			Cavo 538	Portatarga con luci 976 necessario	OK
Cerato	5-p, 04-09	ClipOn High 9105		✓	✓		✓	Non necessario	
Picanto	5-p, 04-10	ClipOn 9103		✓	✓		Cavo 538	Portatarga con luci 976 necessario	OK
Picanto	5-p, 04-10	ClipOn High 9105		✓			✓	Non necessario	
Picanto	5-p, 04-10	RaceWay 991		✓			✓	Portatarga con luci 976 necessario	
Picanto	5-p, 11->	RaceWay 991		✓			✓	Portatarga con luci 976 necessario	
Pregio	5-p Furgone, 01-04	BackPac 973	973-18	✓	973-23		✓	Non necessario	
Pride	3/5-p, 95-00	BackPac 973	973-15	✓	973-23		✓	Non necessario	
Pride	3/5-p, 95-00	ClipOn 9103		✓	✓		Cavo 538	Portatarga con luci 976 necessario	
Pride	3/5-p, 95-00	ClipOn High 9105		✓			✓	Non necessario	
Rio (Mk I)	5-p, 00-04	ClipOn 9104		✓	✓		Cavo 538	Portatarga con luci 976 necessario	OK
Rio (Mk I)	5-p SW, 02-04	ClipOn 9103		✓	✓		Cavo 538	Portatarga con luci 976 necessario	OK
Rio (Mk I)	5-p SW, 02-04	ClipOn High 9105		✓			✓	Non necessario	
Rio (Mk II)	5-p, 05-11	ClipOn 9103		✓	✓		Cavo 538	Portatarga con luci 976 necessario	OK
Rio (Mk II)	5-p, 05-11	ClipOn High 9105		✓			✓	Non necessario	
Rio (Mk III)	3/5-p 12->	ClipOn 9103	9115	✓	✓		Cavo 538	Portatarga con luci 976 necessario	
Rio (Mk III)	3/5-p 12->	ClipOn High 9105	9115	✓			✓	Non necessario	
Rio (Mk III)	3/5-p 12->	RaceWay 991/992		✓	✓		✓	Portatarga con luci 976 necessario	
Sorento	5-p SUV, 02-08	BackPac 973	973-17	✓	973-23		✓	Non necessario	
Sorento	5-p SUV, 02-08	ClipOn 9104		✓	✓		Cavo 538	Portatarga con luci 976 necessario	
Sorento	5-p SUV, 02-08	ClipOn High 9106		✓			✓	Non necessario	
Sportage (Mk I)	5-p SUV, 94-03	ClipOn 9104		✓	✓		Cavo 538	Portatarga con luci 976 necessario	
Sportage (Mk I)	5-p SUV, 94-03	ClipOn High 9106		✓			✓	Non necessario	
Sportage (Mk II)	5-p SUV, 04-10	ClipOn 9104	9115	✓	✓		Cavo 538	Portatarga con luci 976 necessario	OK
Sportage (Mk II)	5-p SUV, 04-10	ClipOn High 9106	9115	✓			✓	Non necessario	
Sportage (Mk II)	5-p SUV, 04-10	RaceWay 991/992		✓	✓		✓	Portatarga con luci 976 necessario	
Sportage (Mk III)	5-p SUV, 10-16	ClipOn 9104		✓	✓		Cavo 538	Portatarga con luci 976 necessario	
Sportage (Mk III)	5-p SUV, 10-16	ClipOn High 9106		✓			✓	Non necessario	
Venga	5-p, 10->	ClipOn 9104		✓	✓		Cavo 538	Portatarga con luci 976 necessario	
Venga	5-p, 10->	ClipOn High 9106		✓			✓	Non necessario	
Venga	5-p, 10->	RaceWay 991/992		✓	✓		✓	Portatarga con luci 976 necessario	
LANCIA									
Ypsilon	3-p, 96-02	ClipOn 9103		✓	✓		Cavo 538	Portatarga con luci 976 necessario	
Ypsilon	3-p, 96-02	ClipOn High 9105		✓			✓	Non necessario	

Attenzione: Le applicazioni si riferiscono a vetture senza spoiler posteriore

Prezzi IVA esclusa													
segue MERCEDES BENZ													
R-Class (W251)	5-p SW, 06-13	BackPac 973	973-19	✓	973-23			✓	Non necessario				
R-Class (W251)	5-p SW, 06-13	ClipOn 9104		✓	✓			Cavo 538	Portatarga con luci 976 necessario			OK	
R-Class (W251)	5-p SW, 06-13	ClipOn High 9106		✓				✓	Non necessario				
V-Class (W638)	5-p MPV, 97-03	BackPac 973	973-16	✓	973-23			✓	Non necessario				
V-Class (W447)	5-p MPV, 15->	BackPac 973	973-18	✓	973-23	973-24		✓	Non necessario				
V-Class (W447)	5-p MPV, 15->	RaceWay 991/992		✓	✓			✓	Portatarga con luci 976 necessario				
Viano	5-p MPV, 04-14	BackPac 973	973-18	✓	973-23	973-24		✓	Portatarga con luci 976 necessario				
Viano	5-p MPV, 04-14	RaceWay 991/992		✓	✓			✓	Portatarga con luci 976 necessario				
Vito (W638)	4/5-p MPV, 96-03	BackPac 973	973-16	✓	973-23	973-24		✓	Non necessario				
Vito (W639)	4/5-p MPV, 04-14	BackPac 973	973-16	✓	973-23	973-24		✓	Portatarga con luci 976 necessario				
Vito (W447)	4-p MPV, 15->	BackPac 973	973-18	✓	973-23	973-24		✓	Non necessario				
Vito (W447)	4-p MPV, 15->	RaceWay 991/992		✓	✓			✓	Portatarga con luci 976 necessario				
MINI													
Cooper	3-p, 01-06	RaceWay 991/992		✓	✓			✓	Portatarga con luci 976 necessario				
Cooper	3-p, 02-06	FreeWay 968		✓	✓			Cavo 538	Portatarga con luci 976 necessario			OK	
MITSUBISHI													
Colt	3-p, 92-95	ClipOn 9103		✓	✓			Cavo 538	Portatarga con luci 976 necessario				
Colt	5-p, 04-08	ClipOn 9104		✓	✓			Cavo 538	Portatarga con luci 976 necessario			OK	
Colt	5-p, 04-10	BackPac 973	973-15	✓				✓	Portatarga con luci 976 necessario				
Colt	5-p, 04-10	ClipOn High 9106		✓				✓	Portatarga con luci 976 necessario				
Colt	5-p, 04-12	RaceWay 991		✓				✓	Portatarga con luci 976 necessario				
Colt	3-p, 05-10	ClipOn 9103		✓	✓			Cavo 538	Portatarga con luci 976 necessario				
Colt	3-p, 05-10	ClipOn High 9105		✓				✓	Non necessario				
Colt	5-p, 09-12	ClipOn 9104		✓	✓			Cavo 538	Portatarga con luci 976 necessario				
Colt	5-p, 11-12	ClipOn High 9106		✓				✓	Portatarga con luci 976 necessario				
Galant	4-p Berlina, 97-05	RaceWay 991		✓				✓	Portatarga con luci 976 necessario				
Galant	5-p SW, 97-05	BackPac 973	973-15	✓	973-23			✓	Non necessario				
Galant	5-p SW, 97-05	ClipOn 9104		✓	✓			Cavo 538	Portatarga con luci 976 necessario			OK	
Galant	5-p SW, 97-05	ClipOn High 9106		✓				✓	Non necessario				
Lancer Sportback	5-p, 08-11	RaceWay 991/992		✓	✓			✓	Portatarga con luci 976 necessario				
Outlander (Mk III)	5-p SUV, 13->	BackPac 973	973-17	✓	973-23				Non necessario				
Space Gear	5-p MPV, 94-07	BackPac 973	973-16	✓	973-23			✓	Non necessario				
Space Star	5-p MPV, 98-01	BackPac 973	973-18	✓	973-23	973-24		✓	Non necessario				
Space Star	5-p MPV, 98-01	ClipOn 9104		✓	✓			Cavo 538	Portatarga con luci 976 necessario			OK	
Space Star	5-p MPV, 98-01	ClipOn High 9106		✓				✓	Portatarga con luci 976 necessario				
Space Star	5-p MPV, 02-05	BackPac 973	973-18	✓	973-23	973-24		✓	Non necessario				
Space Star	5-p MPV, 02-05	ClipOn 9104		✓	✓			Cavo 538	Portatarga con luci 976 necessario			OK	
Space Star	5-p MPV, 02-05	ClipOn High 9106		✓				✓	Portatarga con luci 976 necessario				
Space Wagon	5-p MPV, 84-98	BackPac 973	973-14	✓	973-23	973-24		✓	Non necessario				
Space Wagon	5-p MPV, 99-03	BackPac 973	973-16	✓	973-23	973-24		✓	Non necessario				
Space Wagon	3-p MPV, 99-03	ClipOn 9104		✓	✓			Cavo 538	Portatarga con luci 976 necessario			OK	
Space Wagon	3-p MPV, 99-03	ClipOn High 9106		✓				✓	Non necessario				
NISSAN													
Almera	5-p, 95-99	ClipOn 9103		✓	✓			Cavo 538	Portatarga con luci 976 necessario			OK	
Almera	3/5-p, 00-06	ClipOn 9103		✓	✓			Cavo 538	Portatarga con luci 976 necessario			OK	
Almera	3/5-p, 00-06	ClipOn High 9105		✓				✓	Non necessario				
Almera Tino	5-p MPV, 99-01	ClipOn 9104		✓	✓			Cavo 538	Portatarga con luci 976 necessario			OK	
Almera Tino	5-p MPV, 99-01	ClipOn High 9106		✓				✓	Portatarga con luci 976 necessario				
Almera Tino	5-p MPV, 02-06	ClipOn 9104		✓	✓			Cavo 538	Portatarga con luci 976 necessario			OK	
Almera Tino	5-p MPV, 02-06	ClipOn High 9106		✓				✓	Portatarga con luci 976 necessario				
Juke	5-p SUV, 10->	ClipOn 9104		✓	✓			Cavo 538	Portatarga con luci 976 necessario				
Juke	5-p SUV, 10->	RaceWay 991/992		✓	✓			✓	Portatarga con luci 976 necessario				
Micra (K11)	3/5-p, 93-02	ClipOn 9103		✓	✓			Cavo 538	Portatarga con luci 976 necessario			OK	
Micra (K11)	3/5-p, 93-02	ClipOn High 9105		✓				✓	Non necessario				
Micra (K13)	3/5-p, 10-14	ClipOn 9104		✓	✓			Cavo 538	Portatarga con luci 976 necessario				
Micra (K13)	3/5-p, 10-14	ClipOn High 9106		✓				✓	Non necessario				
Micra (K13)	3/5-p, 10-14	RaceWay 991/992		✓	✓			✓	Portatarga con luci 976 necessario				
Note (E11)	5-p, 05-13	ClipOn 9103		✓	✓			Cavo 538	Portatarga con luci 976 necessario			OK	
Note (E11)	5-p, 05-13	ClipOn High 9105		✓				✓	Portatarga con luci 976 necessario				
Note (E11)	5-p, 05-13	RaceWay 991/992		✓	✓			✓	Portatarga con luci 976 necessario				
Pathfinder (R51)	5-p SUV, 05-12	BackPac 973	973-18	✓	973-23			✓	Non necessario				
Pathfinder (R51)	5-p SUV, 05-12	ClipOn 9104		✓	✓			Cavo 538	Portatarga con luci 976 necessario			OK	
Pathfinder (R51)	5-p SUV, 05-12	ClipOn High 9106		✓				✓	Non necessario				
Primastar	5-p Furgone, 02-14	BackPac 973	973-18	✓	973-23			✓	Portatarga con luci 976 necessario				
Primera (W11)	5-p SW, 97-01	BackPac 973	973-16	✓	973-23			✓	Non necessario				
Primera (W11)	5-p SW, 97-01	ClipOn 9104		✓	✓			Cavo 538	Portatarga con luci 976 necessario				
Primera (W11)	5-p SW, 97-01	ClipOn High 9106		✓				✓	Non necessario				
Primera (W12)	5-p SW, 02-07	BackPac 973	973-17	✓	973-23			✓	Non necessario				
Primera (W12)	5-p SW, 02-07	ClipOn 9104		✓	✓			Cavo 538	Portatarga con luci 976 necessario			OK	
Primera (W12)	5-p SW, 02-07	ClipOn High 9106		✓				✓	Non necessario				
Primera (W12)	5-p SW, 02-07	RaceWay 991/992		✓	✓			✓	Portatarga con luci 976 necessario				
Qashqai	5-p SUV, 07-13	BackPac 973	973-15	✓	973-23			✓	Non necessario				
Qashqai	5-p SUV, 07-13	RaceWay 991		✓				✓	Portatarga con luci 976 necessario				
Qashqai +2	5-p SUV, 08-14	BackPac 973	973-15	✓	973-23			✓	Non necessario				
Qashqai +2	5-p SUV, 08-14	RaceWay 991		✓				✓	Portatarga con luci 976 necessario				
Serena	4-p MPV, 92-00	BackPac 973	973-15	✓	973-23			✓	Portatarga con luci 976 necessario				
Serena	4-p MPV, 92-00	ClipOn 9104	9111	✓	✓			Cavo 538	Portatarga con luci 976 necessario				
Serena	5-p MPV, 10->	BackPac 973	973-18	✓	973-23			✓	Portatarga con luci 976 necessario				
Sunny	3/5-p, 86-90	ClipOn 9103		✓	✓			Cavo 538	Portatarga con luci 976 necessario				
Sunny	3/5-p, 86-90	ClipOn High 9105		✓				✓	Non necessario				
Sunny	3/5-p, 95-99	ClipOn 9103	9111	✓	✓			Cavo 538	Portatarga con luci 976 necessario				
Sunny	3/5-p, 95-99	ClipOn High 9105	9111	✓				✓	Non necessario				
Terrano (WD21)	3/5-p SUV, 88-96	BackPac 973	973-16	✓	973-23			✓	Non necessario				

* La targa o le luci posteriori sono parzialmente coperte dal portabici. È raccomandato l'accessorio Portatarga e Luci posteriori 976 (7-pin) .

Prezzi IVA esclusa



segue NISSAN

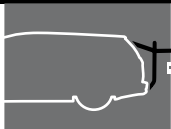






Terrano (WD21)	3/5-p SUV, 88-96	ClipOn 9104		✓	✓		Cavo 538	Portatarga con luci 976 necessario	
X-Trail	5-p SUV, 01-03	ClipOn 9104		✓	✓		Cavo 538	Portatarga con luci 976 necessario	OK
X-Trail	5-p SUV, 01-03	ClipOn High 9106		✓			✓	Portatarga con luci 976 necessario	
X-Trail	5-p SUV, 04-06	ClipOn 9104		✓	✓		Cavo 538	Portatarga con luci 976 necessario	OK
X-Trail	5-p SUV, 04-06	ClipOn High 9106		✓			✓	Portatarga con luci 976 necessario	

OPEL

Adam	3-p, 13->	RaceWay 991		✓			✓	Portatarga con luci 976 necessario	
Agila	5-p MPV, 00-07	BackPac 973	973-18	✓	973-23		✓	Portatarga con luci 976 necessario	
Agila	5-p MPV, 00-07	ClipOn 9104		✓	✓		Cavo 538	Portatarga con luci 976 necessario	OK
Agila	5-p MPV, 00-07	ClipOn High 9106		✓			✓	Non necessario	
Astra	3/5-p, 92-97	ClipOn 9104		✓	✓		Cavo 538	Portatarga con luci 976 necessario	OK
Astra	3/5-p, 92-97	ClipOn High 9106		✓			✓	Non necessario	
Astra	5-p SW, 92-97	BackPac 973	973-19	✓	973-23		✓	Non necessario	
Astra	5-p SW, 92-97	ClipOn 9104		✓	✓		Cavo 538	Portatarga con luci 976 necessario	OK
Astra	5-p SW, 92-97	ClipOn High 9106		✓			✓	Non necessario	
Astra	5-p SW, 02-03	BackPac 973	973-19	✓	973-23		✓	Non necessario	
Astra	5-p, 04-09	ClipOn 9103	9115	✓	✓		Cavo 538	Portatarga con luci 976 necessario	OK
Astra	5-p, 04-09	ClipOn High 9105	9115	✓			✓	Non necessario	
Astra	5-p, 04-09	RaceWay 991/992		✓	✓		✓	Portatarga con luci 976 necessario	
Astra	5-p SW, 04-09	BackPac 973	973-15	✓	973-23		✓	Non necessario	
Astra	5-p SW, 04-09	ClipOn 9104		✓	✓		Cavo 538	Portatarga con luci 976 necessario	
Astra	5-p SW, 04-09	ClipOn High 9106		✓			✓	Non necessario	
Astra	5-p SW, 04-09	RaceWay 991/992		✓	✓		✓	Portatarga con luci 976 necessario	
Astra GTC	3-p, 12-15	RaceWay 991/992		✓	✓		✓	Portatarga con luci 976 necessario	
Astra SportsTourer	5-p SW, 10-15	BackPac 973	973-15	✓			✓	Non necessario	
Astra SportsTourer	5-p SW, 10-15	RaceWay 991/992		✓	✓		✓	Portatarga con luci 976 necessario	
Corsa (B)	3/5-p, 93-00	ClipOn 9103		✓	✓		Cavo 538	Portatarga con luci 976 necessario	OK
Corsa (B)	3/5-p, 93-00	ClipOn High 9105		✓			✓	Non necessario	
Corsa (C)	3/5-p, 01-03	ClipOn 9103		✓	✓		Cavo 538	Portatarga con luci 976 necessario	OK
Corsa (C)	3/5-p, 01-03	ClipOn High 9105		✓			✓	Portatarga con luci 976 necessario	
Corsa (C)	3/5-p, 04-05	ClipOn 9103		✓	✓		Cavo 538	Portatarga con luci 976 necessario	
Corsa (C)	3/5-p, 04-05	ClipOn High 9105		✓			✓	Portatarga con luci 976 necessario	
Corsa (D)	3/5-p, 06-14	ClipOn 9103	9115	✓	✓		Cavo 538	Portatarga con luci 976 necessario	OK
Corsa (D)	3/5-p, 06-14	ClipOn High 9105	9115	✓			✓	Non necessario	
Corsa (D)	3/5-p, 06-14	RaceWay 991/992		✓	✓		✓	Portatarga con luci 976 necessario	
Insignia	5-p, 09->	RaceWay 991		✓			✓	Portatarga con luci 976 necessario	
Meriva	5-p MPV, 03-06	BackPac 973	973-15	✓	973-23		✓	Portatarga con luci 976 necessario	
Meriva	5-p MPV, 03-06	ClipOn 9104		✓	✓		Cavo 538	Portatarga con luci 976 necessario	OK
Meriva	5-p MPV, 03-06	ClipOn High 9106		✓			✓	Portatarga con luci 976 necessario	
Meriva	5-p MPV, 03-06	RaceWay 991/992		✓	✓		✓	Portatarga con luci 976 necessario	
Meriva	5-p MPV, 10->	BackPac 973	973-15	✓	973-23		✓	Non necessario	
Meriva	5-p MPV, 10->	ClipOn 9104		✓	✓		Cavo 538	Portatarga con luci 976 necessario	
Meriva	5-p MPV, 10->	ClipOn High 9106		✓			✓	Non necessario	
Meriva	5-p MPV, 10->	RaceWay 991/992		✓	✓		✓	Portatarga con luci 976 necessario	
Omega	4-p Berlina, 94-03	FreeWay 968		✓	✓		Cavo 538	Portatarga con luci 976 necessario	OK
Omega	5-p SW, 94-03	BackPac 973	973-16	✓	973-23		✓	Non necessario	
Omega	5-p SW, 94-03	ClipOn 9104		✓	✓		Cavo 538	Portatarga con luci 976 necessario	OK
Omega	5-p SW, 94-03	ClipOn High 9106		✓			✓	Non necessario	
Sintra	5-p MPV, 96-99	BackPac 973	973-16	✓	973-23		✓	Non necessario	
Vectra	4-p, 96-01, 02-08	FreeWay 968		✓	✓		Cavo 538	Portatarga con luci 976 necessario	OK
Vectra	5-p SW, 96-02	BackPac 973	973-18	✓			✓	Non necessario	
Vectra	5-p SW, 96-02	ClipOn 9104		✓	✓		Cavo 538	Portatarga con luci 976 necessario	OK
Vectra	5-p SW, 96-02	ClipOn High 9106		✓			✓	Portatarga con luci 976 necessario	
Vectra	5-p SW, 03-05	BackPac 973	973-16	✓	973-23		✓	Non necessario	
Vectra	5-p SW, 03-05	ClipOn 9104	9115	✓	✓		Cavo 538	Portatarga con luci 976 necessario	
Vectra	5-p SW, 03-05	ClipOn High 9106	9115	✓			✓	Non necessario	
Vectra	5-p SW, 06-08	BackPac 973	973-16	✓	973-23		✓	Non necessario	
Vectra	5-p SW, 06-08	ClipOn 9104	9115	✓	✓		Cavo 538	Portatarga con luci 976 necessario	
Vectra	5-p SW, 06-08	ClipOn High 9106	9115	✓			✓	Non necessario	
Vivaro	5-p Furgone, 01-14	BackPac 973	973-18	✓	973-23		✓	Portatarga con luci 976 necessario	
Zafira	5-p MPV, 98-04	BackPac 973	973-16	✓	973-23		✓	Non necessario	
Zafira	5-p MPV, 98-04	ClipOn 9104		✓	✓		Cavo 538	Portatarga con luci 976 necessario	OK
Zafira	5-p MPV, 98-04	ClipOn High 9106		✓			✓	Portatarga con luci 976 necessario	
Zafira	5-p MPV, 05-11	BackPac 973	973-16	✓	973-23		✓	Non necessario	
Zafira	5-p MPV, 05-11	ClipOn 9104		✓	✓		Cavo 538	Portatarga con luci 976 necessario	
Zafira	5-p MPV, 05-11	ClipOn High 9106		✓			✓	Portatarga con luci 976 necessario	
Zafira Family	5-p MPV, 11-14	BackPac 973	973-16	✓	973-23		✓	Non necessario	
Zafira Family	5-p MPV, 11-14	ClipOn 9104		✓	✓		Cavo 538	Portatarga con luci 976 necessario	
Zafira Family	5-p MPV, 11-14	ClipOn High 9106		✓			✓	Portatarga con luci 976 necessario	
Zafira Family	5-p MPV, 11-14	RaceWay 991/992		✓	✓		✓	Portatarga con luci 976 necessario	
Zafira Tourer	5-p MPV, 12->	BackPac 973	973-16	✓			✓	Non necessario	
Zafira Tourer	5-p MPV, 12->	ClipOn 9104		✓	✓		Cavo 538	Portatarga con luci 976 necessario	
Zafira Tourer	5-p MPV, 12->	ClipOn High 9106		✓			✓	Non necessario	

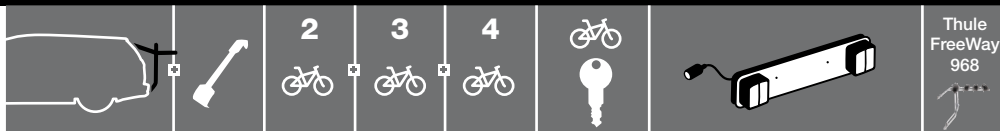
PEUGEOT

106	3/5-p, 92-04	ClipOn 9103		✓	✓		Cavo 538	Portatarga con luci 976 necessario	OK
106	3/5-p, 92-04	ClipOn High 9105		✓			✓	Non necessario	
206	3/5-p, 98-08	ClipOn 9103		✓	✓		Cavo 538	Portatarga con luci 976 necessario	
206	3/5-p, 98-08	ClipOn High 9105		✓			✓	Non necessario	
206+	3/5-p, 09-12	ClipOn 9103		✓	✓		Cavo 538	Portatarga con luci 976 necessario	
206+	3/5-p, 09-12	ClipOn High 9105		✓			✓	Non necessario	
206+	3/5-p, 09-12	RaceWay 991		✓			✓	Portatarga con luci 976 necessario	
207	3/5-p, 06-12	ClipOn 9103	9115	✓	✓		Cavo 538	Portatarga con luci 976 necessario	
207	3/5-p, 06-12	ClipOn High 9105	9115	✓			✓	Non necessario	

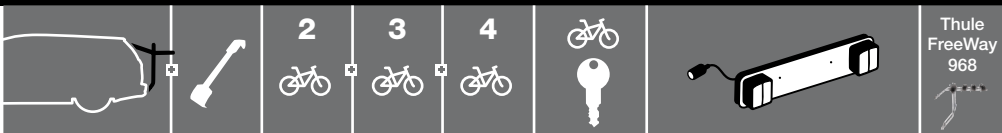
PORTABICI DA PORTELLONE POSTERIORE												Thule FreeWay 968
Prezzi IVA esclusa						2	3	4				
segue PEUGEOT												
207	5-p, 06-12	RaceWay 991/992				✓	✓		✓	Portatarga con luci 976 necessario		
207 SW	5-p SW, 07-13	ClipOn 9104	9115			✓	✓		Cavo 538	Portatarga con luci 976 necessario		
207 SW	5-p SW, 07-13	ClipOn High 9106	9115			✓			✓	Non necessario		
207 SW	5-p SW, 07-13	RaceWay 991/992				✓	✓		✓	Portatarga con luci 976 necessario		
208	3/5-p, 12->	ClipOn 9103	9115			✓	✓		Cavo 538	Portatarga con luci 976 necessario		
208	3/5-p, 12->	RaceWay 991/992				✓	✓		✓	Portatarga con luci 976 necessario		
306	3/5-p, 93-00	FreeWay 968				✓	✓		Cavo 538	Portatarga con luci 976 necessario	OK	
306	5-p SW, 97-01	FreeWay 968				✓	✓		Cavo 538	Portatarga con luci 976 necessario	OK	
307	3/5-p, 01-04	ClipOn 9103				✓	✓		Cavo 538	Portatarga con luci 976 necessario	OK	
307	3/5-p, 01-04	ClipOn High 9105				✓			✓	Non necessario		
307	3/5-p, 05-08	ClipOn 9103				✓	✓		Cavo 538	Portatarga con luci 976 necessario	OK	
307	3/5-p, 05-08	ClipOn High 9105				✓			✓	Non necessario		
307 CC	2-p Cabriolet, 03-08	RaceWay 991				✓			✓	Portatarga con luci 976 necessario		
307 SW	5-p SW, 02-04	BackPac 973	973-15			✓	973-23		✓	Non necessario		
307 SW	5-p SW, 02-04	ClipOn 9104	9111			✓	✓		Cavo 538	Portatarga con luci 976 necessario	OK	
307 SW	5-p SW, 02-04	ClipOn High 9106	9111			✓			✓	Non necessario		
307 SW	5-p SW, 05->	BackPac 973	973-15			✓	973-23		✓	Non necessario		
307 SW	5-p SW, 05-08	ClipOn 9104	9111			✓	✓		Cavo 538	Portatarga con luci 976 necessario	OK	
307 SW	5-p SW, 05->	ClipOn High 9106	9111			✓			✓	Non necessario		
307 SW	5-p SW, 05->	RaceWay 991/992				✓	✓		✓	Portatarga con luci 976 necessario		
308	3-5dr, 07-13	ClipOn 9103				✓	✓		Cavo 538	Portatarga con luci 976 necessario		
308	3-5dr, 07-13	ClipOn High 9105				✓			✓	Non necessario		
308 CC	2-p Cabriolet, 09->	RaceWay 991				✓			✓	Portatarga con luci 976 necessario		
308 SW	5-p SW, 08-13	ClipOn 9104	9111			✓	✓		Cavo 538	Portatarga con luci 976 necessario		
308 SW	5-p SW, 08-13	ClipOn High 9106	9111			✓			✓	Non necessario		
308 SW	5-p SW, 08-13	RaceWay 991/992				✓	✓		✓	Portatarga con luci 976 necessario		
405	5-p SW, 89-97	BackPac 973	973-16			✓	973-23		✓	Non necessario		
406	4-p Berlina, 96-04	RaceWay 991/992				✓	✓		✓	Portatarga con luci 976 necessario		
406	4-p Berlina, 96-04	FreeWay 968				✓	✓		Cavo 538	Portatarga con luci 976 necessario	OK	
407	4-p Berlina, 04-10	RaceWay 991				✓			✓	Portatarga con luci 976 necessario		
407 SW	5-p SW, 04-10	RaceWay 991/992				✓	✓		✓	Portatarga con luci 976 necessario		
605	4-p Berlina, 90-98	FreeWay 968				✓	✓		Cavo 538	Portatarga con luci 976 necessario	OK	
407 SW	5-p SW, 04->	FreeWay 968				✓	✓		Cavo 538	Portatarga con luci 976 necessario	OK	
806	5-p MPV, 94-02	BackPac 973	973-16			✓			✓	Non necessario		
806	5-p MPV, 94-02	ClipOn 9104	9111			✓	✓		Cavo 538	Portatarga con luci 976 necessario	OK	
806	5-p MPV, 94-02	ClipOn High 9106	9111			✓			✓	Non necessario		
1007	3-p, 05-09	ClipOn 9103				✓	✓		Cavo 538	Portatarga con luci 976 necessario	OK	
1007	3-p, 05-09	ClipOn High 9105				✓			✓	Non necessario		
3008	5-p SUV, 09->	ClipOn 9103	9115			✓	✓		Cavo 538	Portatarga con luci 976 necessario		
3008	5-p SUV, 09->	ClipOn High 9105	9115			✓			✓	Non necessario		
3008	5-p SUV, 09->	RaceWay 991/992				✓	✓		✓	Portatarga con luci 976 necessario		
5008	5-p MPV, 09->	ClipOn 9104				✓	✓		Cavo 538	Portatarga con luci 976 necessario		
5008	5-p MPV, 09->	ClipOn High 9106				✓			✓	Portatarga con luci 976 necessario		
Bipper Tepee	5-p MPV, 08->	BackPac 973	973-18			✓			✓	Non necessario		
Partner Tepee	5-p MPV, 08-14	RaceWay 991/992				✓	✓		✓	Portatarga con luci 976 necessario		
RENAULT												
Clio	3/5-p, 91-97, 98-00	FreeWay 968				✓	✓		Cavo 538	Portatarga con luci 976 necessario	OK	
Clio III	3/5-p, 05-12	ClipOn 9103				✓	✓		Cavo 538	Portatarga con luci 976 necessario	OK	
Clio III	3/5-p, 05-12	ClipOn High 9105				✓			✓	Non necessario		
Clio III	5-p, 05-12	RaceWay 991				✓			✓	Portatarga con luci 976 necessario		
Grand Scénic II	5-p MPV, 04-08	BackPac 973	973-15			✓			✓	Portatarga con luci 976 necessario		
Grand Scénic II	5-p MPV, 04-08	ClipOn 9104	9115			✓	✓		Cavo 538	Portatarga con luci 976 necessario		
Grand Scénic II	5-p MPV, 04-08	ClipOn High 9106	9115			✓			✓	Portatarga con luci 976 necessario		
Grand Scénic III	5-p MPV, 09->	BackPac 973	973-15			✓	973-23		✓	Portatarga con luci 976 necessario		
Grand Scénic III	5-p MPV, 09->	ClipOn 9104				✓	✓		Cavo 538	Portatarga con luci 976 necessario		
Grand Scénic III	5-p MPV, 09->	ClipOn High 9106				✓			✓	Portatarga con luci 976 necessario		
Grand Scénic III	5-p MPV, 09->	RaceWay 991/992				✓	✓		✓	Portatarga con luci 976 necessario		
Kangoo	5-p MPV, 08->	BackPac 973	973-18			✓	973-23		✓	Portatarga con luci 976 necessario		
Kangoo	5-p MPV, 08->	RaceWay 991/992				✓	✓		✓	Portatarga con luci 976 necessario		
Laguna	5-p 94-00, 01-05	FreeWay 968				✓	✓		Cavo 538	Portatarga con luci 976 necessario	OK	
Mégane	5-p SW, 99-03	ClipOn 9104				✓	✓		Cavo 538	Portatarga con luci 976 necessario	OK	
Mégane	5-p SW, 99-03	ClipOn High 9106				✓			✓	Non necessario		
Mégane II	4-p Berlina, 03-08	FreeWay 968				✓	✓		Cavo 538	Portatarga con luci 976 necessario	OK	
Mégane III	5-p, 09->	ClipOn 9104	9115			✓	✓		Cavo 538	Portatarga con luci 976 necessario		
Mégane III	5-p, 09->	ClipOn High 9106	9115			✓			✓	Non necessario		
Mégane III	5-p, 09->	RaceWay 991/992				✓	✓		✓	Portatarga con luci 976 necessario		
Sandero	5-p, 08-12	ClipOn 9104				✓	✓		Cavo 538	Portatarga con luci 976 necessario		
Sandero	5-p, 08-12	ClipOn High 9106				✓			✓	Portatarga con luci 976 necessario		
Sandero II	5-p, 13->	ClipOn 9103	9115			✓	✓		Cavo 538	Portatarga con luci 976 necessario		
Sandero II	5-p, 13->	ClipOn High 9105	9115			✓			✓	Non necessario		
Sandero StepWay	5-p SUV, 09-12	ClipOn 9104				✓	✓		Cavo 538	Portatarga con luci 976 necessario		
Sandero StepWay	5-p SUV, 09-12	ClipOn High 9106				✓			✓	Portatarga con luci 976 necessario		
Sandero StepWay II	5-p SUV, 13->	ClipOn 9103	9115			✓	✓		Cavo 538	Portatarga con luci 976 necessario		
Sandero StepWay II	5-p SUV, 13->	ClipOn High 9105	9115			✓			✓	Non necessario		
Scénic	5-p, 97-02	FreeWay 968				✓	✓		Cavo 538	Portatarga con luci 976 necessario	OK	
Scénic II	5-p MPV, 03-08	BackPac 973	973-15			✓			✓	Portatarga con luci 976 necessario		
Scénic II	5-p MPV, 03-08	ClipOn 9104				✓	✓		Cavo 538	Portatarga con luci 976 necessario		
Scénic II	5-p MPV, 03-08	ClipOn High 9106				✓			✓	Portatarga con luci 976 necessario		
Scénic III	5-p MPV, 09->	BackPac 973	973-16			✓	973-23		✓	Portatarga con luci 976 necessario		
Scénic III	5-p MPV, 09->	ClipOn 9104				✓	✓		Cavo 538	Portatarga con luci 976 necessario		
Scénic III	5-p MPV, 09->	ClipOn High 9106				✓			✓	Portatarga con luci 976 necessario		
Scénic III	5-p MPV, 09->	RaceWay 991/992				✓	✓		✓	Portatarga con luci 976 necessario		
Trafic	4-p Furgone, 01-14	BackPac 973	973-18			✓	973-23		✓	Portatarga con luci 976 necessario		

* La targa o le luci posteriori sono parzialmente coperte dal portabici. È raccomandato l'accessorio Portatarga e Luci posteriori 976 (7-pin) .

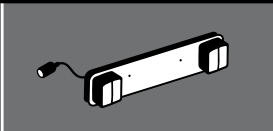
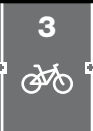
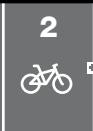
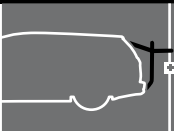
Prezzi IVA esclusa



segue RENAULT									
Twingo	3-p, 93-02	ClipOn 9103		✓	✓		Cavo 538	Portatarga con luci 976 necessario	OK
Twingo	3-p, 93-02	ClipOn High 9105		✓			✓	Non necessario	
Twingo	3-p, 03-07	ClipOn 9103		✓	✓		Cavo 538	Portatarga con luci 976 necessario	OK
Twingo	3-p, 03-07	ClipOn High 9105		✓			✓	Non necessario	
Twingo II	3-p, 07-11	ClipOn 9103		✓	✓		Cavo 538	Portatarga con luci 976 necessario	
Twingo II	3-p, 07-11	ClipOn High 9105		✓			✓	Non necessario	
Twingo II	3-p, 12-14	ClipOn 9103		✓	✓		Cavo 538	Portatarga con luci 976 necessario	
Twingo II	3-p, 12-14	ClipOn High 9105		✓			✓	Non necessario	
Twingo II	3-p, 12-14	RaceWay 991/992		✓	✓		✓	Portatarga con luci 976 necessario	
SAAB									
9-3	5-p, 98-02	RaceWay 991/992		✓	✓		✓	Portatarga con luci 976 necessario	
9-3	3/5-p 98-03	FreeWay 968		✓	✓		Cavo 538	Portatarga con luci 976 necessario	OK
9-3	4-p Berlina, 03-12	RaceWay 991		✓			✓	Portatarga con luci 976 necessario	
9-5	4-p Berlina, 10-12	RaceWay 991		✓			✓	Portatarga con luci 976 necessario	
9-5	5-p SW, 98-01, 02-05	FreeWay 968		✓	✓		Cavo 538	Portatarga con luci 976 necessario	OK
SEAT									
Alhambra	5-p MPV, 96-00	BackPac 973	973-16	✓	973-23		✓	Non necessario	
Alhambra	5-p MPV, 96-00	ClipOn 9104	9111	✓	✓		Cavo 538	Portatarga con luci 976 necessario	OK
Alhambra	5-p MPV, 96-00	ClipOn High 9106	9111	✓			✓	Non necessario	
Alhambra	5-p MPV, 01-09	BackPac 973	973-16	✓	973-23		✓	Non necessario	
Alhambra	5-p MPV, 01-09	ClipOn 9104	9111	✓	✓		Cavo 538	Portatarga con luci 976 necessario	OK
Alhambra	5-p MPV, 01-09	ClipOn High 9106	9111	✓			✓	Non necessario	
Alhambra (Mk II)	5-p MPV, 10->	BackPac 973	973-15	✓	973-23		✓	Non necessario	
Alhambra (Mk II)	5-p MPV, 10->	ClipOn 9104		✓	✓		Cavo 538	Portatarga con luci 976 necessario	
Alhambra (Mk II)	5-p MPV, 10->	ClipOn High 9106		✓			✓	Non necessario	
Alhambra (Mk II)	5-p MPV, 10->	RaceWay 991/992		✓	✓		✓	Portatarga con luci 976 necessario	
Altea	5-p MPV, 04-09	BackPac 973	973-15	✓	973-23		✓	Non necessario	
Altea	5-p MPV, 04-09	ClipOn 9104		✓	✓		Cavo 538	Portatarga con luci 976 necessario	
Altea	5-p MPV, 04-09	ClipOn High 9106		✓			✓	Non necessario	
Altea Freetrack	5-p MPV, 07-15	BackPac 973	973-15	✓	973-23		✓	Non necessario	
Altea Freetrack	5-p MPV, 07-15	ClipOn 9104		✓	✓		Cavo 538	Portatarga con luci 976 necessario	
Altea Freetrack	5-p MPV, 07-15	ClipOn High 9106		✓			✓	Non necessario	
Altea XL	5-p MPV, 06-15	BackPac 973	973-15	✓	973-23		✓	Non necessario	
Altea XL	5-p MPV, 06-15	ClipOn 9104		✓	✓		Cavo 538	Portatarga con luci 976 necessario	
Altea XL	5-p MPV, 06-15	ClipOn High 9106		✓			✓	Non necessario	
Arosa	3-p, 98-00	ClipOn 9103		✓	✓		Cavo 538	Portatarga con luci 976 necessario	OK
Arosa	3-p, 98-00	ClipOn High 9105		✓			✓	Non necessario	
Arosa	3-p, 01-05	ClipOn 9103		✓	✓		Cavo 538	Portatarga con luci 976 necessario	OK
Arosa	3-p, 01-05	ClipOn High 9105		✓			✓	Non necessario	
Cordoba	5-p SW, 98-99	BackPac 973	973-18	✓	973-23		✓	Non necessario	
Cordoba	5-p SW, 98-99	ClipOn 9103		✓	✓		Cavo 538	Portatarga con luci 976 necessario	
Cordoba	5-p SW, 00-02	BackPac 973	973-18	✓	973-23		✓	Non necessario	
Cordoba	5-p SW, 00-02	ClipOn 9103		✓	✓		Cavo 538	Portatarga con luci 976 necessario	
Exeo	5-p SW, 09-13	BackPac 973	973-17	✓	973-23		✓	Non necessario	
Exeo	5-p SW, 09-13	ClipOn 9103		✓	✓		Cavo 538	Portatarga con luci 976 necessario	
Exeo	5-p SW, 09-13	ClipOn High 9105		✓			✓	Non necessario	
Ibiza	3/5-p, 93-99	ClipOn 9103		✓	✓		Cavo 538	Portatarga con luci 976 necessario	
Ibiza	3/5-p, 93-99	ClipOn High 9105		✓			✓	Non necessario	
Ibiza	5-p, 08-15	RaceWay 991/992		✓	✓		✓	Portatarga con luci 976 necessario	
Ibiza ST	5-p SW, 10->	BackPac 973	973-17	✓			✓	Portatarga con luci 976 necessario	
Ibiza ST	5-p SW, 10->	ClipOn 9104		✓	✓		Cavo 538	Portatarga con luci 976 necessario	
Ibiza ST	5-p SW, 10->	ClipOn High 9106		✓			✓	Non necessario	
Ibiza ST	5-p SW, 10->	RaceWay 991/992		✓	✓		✓	Portatarga con luci 976 necessario	
Leon II	5-p, 05-12	ClipOn 9103	9115	✓	✓		Cavo 538	Portatarga con luci 976 necessario	
Leon II	5-p, 05-12	ClipOn High 9105	9115	✓			✓	Non necessario	
Leon II	5-p, 05-12	RaceWay 991/992		✓	✓		✓	Portatarga con luci 976 necessario	
Mii	3/5-p, 12->	RaceWay 991/992		✓	✓		✓	Portatarga con luci 976 necessario	
SKODA									
Citigo	3/5-p, 12->	RaceWay 991/992		✓	✓		✓	Portatarga con luci 976 necessario	
Fabia (Mk I)	5-p, 00-07	ClipOn 9103		✓	✓		Cavo 538	Portatarga con luci 976 necessario	
Fabia (Mk I)	5-p, 00-07	ClipOn High 9105		✓			✓	Non necessario	
Fabia (Mk I)	5-p SW, 00-07	ClipOn 9104		✓	✓		Cavo 538	Portatarga con luci 976 necessario	OK
Fabia (Mk I)	5-p SW, 00-07	ClipOn High 9106		✓			✓	Non necessario	
Fabia (Mk II)	5-p, 07-14	ClipOn 9104		✓	✓		Cavo 538	Portatarga con luci 976 necessario	OK
Fabia (Mk II)	5-p, 07-14	ClipOn High 9106		✓			✓	Non necessario	
Fabia (Mk II)	5-p, 07-14	RaceWay 991/992		✓	✓		✓	Portatarga con luci 976 necessario	
Fabia (Mk II)	5-p SW, 08-14	ClipOn 9104	9115	✓	✓		Cavo 538	Portatarga con luci 976 necessario	
Fabia (Mk II)	5-p SW, 08-14	ClipOn High 9106	9115	✓			✓	Portatarga con luci 976 necessario	
Fabia (Mk II)	5-p SW, 08-14	RaceWay 991/992		✓	✓		✓	Portatarga con luci 976 necessario	
Felicia	5-p SW, 94-01	ClipOn 9104		✓	✓		Cavo 538	Portatarga con luci 976 necessario	
Felicia	5-p SW, 94-01	ClipOn High 9106		✓			✓	Non necessario	
Felicia	5-p, 95-01	ClipOn 9104		✓	✓		Cavo 538	Portatarga con luci 976 necessario	OK
Felicia	5-p, 95-01	ClipOn High 9106		✓			✓	Non necessario	
Octavia	5-p SW, 98-00	BackPac 973	973-15	✓	973-23		✓	Non necessario	
Octavia	5-p SW, 98-00	ClipOn 9103		✓	✓		Cavo 538	Portatarga con luci 976 necessario	OK
Octavia	5-p SW, 98-00	ClipOn High 9105		✓			✓	Non necessario	
Octavia	5-p SW, 01-04	BackPac 973	973-15	✓	973-23		✓	Non necessario	
Octavia	5-p SW, 01-04	ClipOn High 9105		✓			✓	Non necessario	
Octavia (Mk III)	5-p SW, 13->	BackPac 973	973-17	✓	973-23		✓	Portatarga con luci 976 necessario	
Octavia (Mk III)	5-p SW, 13->	ClipOn 9103	9115	✓	✓		Cavo 538	Portatarga con luci 976 necessario	
Octavia (Mk III)	5-p SW, 13->	ClipOn High 9105	9115	✓			✓	Non necessario	
Rapid Spaceback	5-p, 14->	BackPac 973	973-17	✓	973-23		✓	Non necessario	
Rapid Spaceback	5-p, 14->	ClipOn 9104		✓	✓		Cavo 538	Portatarga con luci 976 necessario	

Prezzi IVA esclusa												
segue SKODA												
Rapid Spaceback	5-p, 14->	ClipOn High 9106		✓			✓	Non necessario				
Rapid Spaceback	5-p, 14->	RaceWay 991/992		✓	✓		✓	Portatarga con luci 976 necessario				
Roomster	5-p MPV, 06->	BackPac 973	973-18	✓			✓	Portatarga con luci 976 necessario				
Roomster	5-p MPV, 06->	ClipOn 9104		✓	✓		Cavo 538	Portatarga con luci 976 necessario	OK			
Roomster	5-p MPV, 06->	ClipOn High 9106		✓			✓	Portatarga con luci 976 necessario				
Roomster	5-p MPV, 06->	RaceWay 991/992		✓	✓		✓	Portatarga con luci 976 necessario				
Roomster Scout	5-p MPV, 09->	BackPac 973	973-18	✓			✓	Portatarga con luci 976 necessario				
Roomster Scout	5-p MPV, 09->	ClipOn 9104		✓	✓		Cavo 538	Portatarga con luci 976 necessario	OK			
Roomster Scout	5-p MPV, 09->	ClipOn High 9106		✓			✓	Portatarga con luci 976 necessario				
Roomster Scout	5-p MPV, 09->	RaceWay 991/992		✓	✓		✓	Portatarga con luci 976 necessario				
Superb	5-p SW, 09-15	BackPac 973	973-17	✓			✓	Portatarga con luci 976 necessario				
Superb	5-p SW, 09-15	ClipOn 9104	9115	✓	✓		Cavo 538	Portatarga con luci 976 necessario				
Superb	5-p SW, 09-15	ClipOn High 9106	9115	✓			✓	Non necessario				
Superb Alldrive	5-p SW, 12-15	BackPac 973	973-17	✓			✓	Portatarga con luci 976 necessario				
Superb Alldrive	5-p SW, 12-15	ClipOn 9104	9115	✓	✓		Cavo 538	Portatarga con luci 976 necessario				
Superb Alldrive	5-p SW, 12-15	ClipOn High 9106	9115	✓			✓	Non necessario				
Yeti	5-p SUV, 09-13	RaceWay 991/992		✓	✓		✓	Portatarga con luci 976 necessario				
SSANGYONG												
Musso	5-p SUV, 95-05	ClipOn 9104		✓	✓		Cavo 538	Portatarga con luci 976 necessario				
Musso	5-p SUV, 95-05	ClipOn High 9106		✓			✓	Non necessario				
SUBARU												
BRZ	2-p Coupé, 13->	RaceWay 991		✓			✓	Portatarga con luci 976 necessario				
Forester	5-p SUV, 03-07	BackPac 973	973-18	✓	973-23		✓	Non necessario				
Forester	5-p SUV, 03-07	ClipOn 9104		✓	✓		Cavo 538	Portatarga con luci 976 necessario	OK			
Forester	5-p SUV, 03-07	ClipOn High 9106		✓			✓	Non necessario				
Forester	5-p SUV, 03-07	RaceWay 991/992		✓	✓		✓	Portatarga con luci 976 necessario				
Forester	5-p SUV, 08-12	BackPac 973	973-16	✓	973-23		✓	Non necessario				
Forester	5-p SUV, 08-12	ClipOn 9104		✓	✓		Cavo 538	Portatarga con luci 976 necessario				
Forester	5-p SUV, 08-12	ClipOn High 9106		✓			✓	Non necessario				
Impreza	5-p SW, 93-00	ClipOn 9104		✓	✓		Cavo 538	Portatarga con luci 976 necessario	OK			
Impreza	5-p SW, 93-00	ClipOn High 9106		✓			✓	Non necessario				
Impreza	5-p SW, 01-03	ClipOn 9104		✓	✓		Cavo 538	Portatarga con luci 976 necessario	OK			
Impreza	5-p SW, 01-03	ClipOn High 9106		✓			✓	Non necessario				
Impreza	5-p, 12->	BackPac 973	973-16	✓			✓	Non necessario				
Impreza	5-p, 12->	ClipOn 9103		✓	✓		Cavo 538	Portatarga con luci 976 necessario				
Impreza	5-p, 12->	ClipOn High 9105		✓			✓	Non necessario				
Impreza	5-p, 12->	RaceWay 991/992		✓	✓		✓	Portatarga con luci 976 necessario				
Legacy	5-p SW, 89-93	BackPac 973	973-16	✓	973-23		✓	Non necessario				
Legacy II	5-p SW, 94-02	BackPac 973	973-16	✓	973-23		✓	Non necessario				
Legacy II	5-p SW, 94-02	ClipOn 9104		✓	✓		Cavo 538	Portatarga con luci 976 necessario				
Legacy II	5-p SW, 94-02	ClipOn High 9106		✓			✓	Non necessario				
Legacy V	5-p SW, 09-14	BackPac 973	973-17	✓	973-23		✓	Portatarga con luci 976 necessario				
Legacy V	5-p SW, 09-14	ClipOn 9104		✓	✓		Cavo 538	Portatarga con luci 976 necessario				
Legacy V	5-p SW, 09-14	ClipOn High 9106		✓			✓	Non necessario				
Legacy V	5-p SW, 09-14	RaceWay 991/992		✓	✓		✓	Portatarga con luci 976 necessario				
Outback	5-p SW, 94-02	ClipOn 9104		✓	✓		Cavo 538	Portatarga con luci 976 necessario				
Outback	5-p SW, 94-02	ClipOn High 9106		✓			✓	Non necessario				
Outback	5-p SW, 10-14	BackPac 973	973-17	✓	973-23		✓	Portatarga con luci 976 necessario				
Outback	5-p SW, 10-14	ClipOn 9104		✓	✓		Cavo 538	Portatarga con luci 976 necessario				
Outback	5-p SW, 10-14	ClipOn High 9106		✓			✓	Non necessario				
Outback	5-p SW, 10-14	RaceWay 991/992		✓	✓		✓	Portatarga con luci 976 necessario				
XV	5-p SUV, 12->	BackPac 973	973-16	✓			✓	Non necessario				
XV	5-p SUV, 12->	ClipOn 9103		✓	✓		Cavo 538	Portatarga con luci 976 necessario				
XV	5-p SUV, 12->	ClipOn High 9105		✓			✓	Non necessario				
XV	5-p SUV, 12->	RaceWay 991/992		✓	✓		✓	Portatarga con luci 976 necessario				
SUZUKI												
Alto	3/5-p, 94-01	ClipOn 9103		✓	✓		Cavo 538	Portatarga con luci 976 necessario				
Alto	3/5-p, 94-01	ClipOn High 9105		✓			✓	Non necessario				
Alto	5-p, 02-05	ClipOn 9103		✓	✓		Cavo 538	Portatarga con luci 976 necessario				
Baleno	5-p SW, 95-98	ClipOn 9103		✓	✓		Cavo 538	Portatarga con luci 976 necessario	OK			
Baleno	5-p SW, 95-98	ClipOn High 9105		✓			✓	Non necessario				
Baleno	5-p SW, 99-02	ClipOn 9103		✓	✓		Cavo 538	Portatarga con luci 976 necessario	OK			
Baleno	5-p SW, 99-02	ClipOn High 9105		✓			✓	Non necessario				
Ignis	3/5-p, 00-03	ClipOn 9103		✓	✓		Cavo 538	Portatarga con luci 976 necessario	OK			
Ignis	3/5-p, 00-03	ClipOn High 9105		✓			✓	Portatarga con luci 976 necessario				
Liana	5-p, 01-03	ClipOn 9104		✓	✓		Cavo 538	Portatarga con luci 976 necessario	OK			
Liana	5-p, 01-03	ClipOn High 9106		✓			✓	Non necessario				
Liana	5-p, 04-07	ClipOn 9104		✓	✓		Cavo 538	Portatarga con luci 976 necessario	OK			
Liana	5-p, 04-07	ClipOn High 9106		✓			✓	Non necessario				
Maruti	5-p, 05-09	ClipOn 9103		✓	✓		Cavo 538	Portatarga con luci 976 necessario				
Splash	5-p, 08->	RaceWay 991/992		✓	✓		✓	Portatarga con luci 976 necessario				
Swift	3/5-p, 05-09	ClipOn 9103		✓	✓		Cavo 538	Portatarga con luci 976 necessario	OK			
Swift	3/5-p, 05-09	ClipOn High 9105		✓			✓	Non necessario				
SX4	5-p, 06->	ClipOn 9103		✓	✓		Cavo 538	Portatarga con luci 976 necessario	OK			
SX4	5-p, 06->	ClipOn High 9105		✓			✓	Non necessario				
SX4	5-p, 06->	RaceWay 991/992		✓	✓		✓	Portatarga con luci 976 necessario				
SX4 S-Cross	5-p SUV, 14->	ClipOn 9104		✓	✓		Cavo 538	Portatarga con luci 976 necessario				
SX4 S-Cross	5-p SUV, 14->	RaceWay 991/992		✓	✓		✓	Portatarga con luci 976 necessario				
Vitara	5-p SUV, 15->	RaceWay 991		✓			✓	Portatarga con luci 976 necessario				
Wagon R+	5-p MPV, 99-03	BackPac 973	973-18	✓	973-23		✓	Non necessario				
Wagon R+	5-p MPV, 99-03	ClipOn 9104		✓	✓		Cavo 538	Portatarga con luci 976 necessario				
Wagon R+	5-p MPV, 99-03	ClipOn High 9106		✓			✓	Non necessario				

Prezzi IVA esclusa

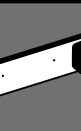
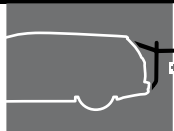


TOYOTA

Auris	3/5-p, 06-12	ClipOn 9104		✓	✓		Cavo 538	Portatarga con luci 976 necessario	
Auris	3/5-p, 06-12	ClipOn High 9106		✓			✓	Non necessario	
Auris	5-p, 13->	ClipOn High 9105		✓			✓	Portatarga con luci 976 necessario	
Auris	5-p, 13->	ClipOn 9103		✓	✓		Cavo 538	Portatarga con luci 976 necessario	
Auris	5-p, 13->	RaceWay 991/992		✓	✓		✓	Portatarga con luci 976 necessario	
Auris	5-p SW, 13->	ClipOn 9104		✓	✓		Cavo 538	Portatarga con luci 976 necessario	
Auris	5-p SW, 13->	ClipOn High 9106		✓			✓	Portatarga con luci 976 necessario	
Auris	5-p SW, 13->	RaceWay 991/992		✓	✓		✓	Portatarga con luci 976 necessario	
Avensis	4-p Berlina, 98-02	FreeWay 968		✓	✓		Cavo 538	Portatarga con luci 976 necessario	OK
Avensis	5-p SW, 98-02	BackPac 973	973-16	✓	973-23		✓	Non necessario	
Avensis	5-p SW, 98-02	ClipOn 9104		✓	✓		Cavo 538	Portatarga con luci 976 necessario	OK
Avensis	5-p SW, 98-02	ClipOn High 9106		✓			✓	Non necessario	
Avensis	5-p, 98-02	RaceWay 991/992		✓	✓		✓	Portatarga con luci 976 necessario	
Avensis	5-p, 98-02	FreeWay 968		✓	✓		Cavo 538	Portatarga con luci 976 necessario	OK
Avensis	4-p Berlina, 09->	RaceWay 991/992		✓	✓		✓	Portatarga con luci 976 necessario	
Avensis Verso	5-p MPV, 01-03	BackPac 973	973-16	✓	973-23		✓	Non necessario	
Avensis Verso	5-p MPV, 01-03	ClipOn 9104		✓	✓		Cavo 538	Portatarga con luci 976 necessario	OK
Avensis Verso	5-p MPV, 01-03	ClipOn High 9106		✓			✓	Non necessario	
Camry	5-p SW, 92-96	BackPac 973	973-14	✓	973-23		✓	Non necessario	
Carina E	5-p SW, 94-97	BackPac 973	973-16	✓	973-23		✓	Non necessario	
Corolla	5-p SW, 88-92	ClipOn 9103		✓	✓		Cavo 538	Portatarga con luci 976 necessario	
Corolla	5-p SW, 88-92	ClipOn High 9106		✓			✓	Non necessario	
Corolla	5-p SW, 93-97	BackPac 973	973-17	✓	973-23		✓	Non necessario	
Corolla	5-p SW, 93-97	ClipOn 9104		✓	✓		Cavo 538	Portatarga con luci 976 necessario	OK
Corolla	5-p SW, 93-97	ClipOn High 9106		✓			✓	Non necessario	
Corolla	5-p SW, 98-01	ClipOn 9104		✓	✓		Cavo 538	Portatarga con luci 976 necessario	OK
Corolla	5-p SW, 98-01	ClipOn High 9106		✓			✓	Portatarga con luci 976 necessario	
Corolla	5-p SW, 02-04	BackPac 973	973-15	✓	973-23		✓	Non necessario	
Corolla	5-p SW, 02-04	ClipOn 9104		✓	✓		Cavo 538	Portatarga con luci 976 necessario	OK
Corolla	5-p SW, 02-04	ClipOn High 9106		✓			✓	Non necessario	
Corolla	3/5-p, 02-04	ClipOn 9103		✓	✓		Cavo 538	Portatarga con luci 976 necessario	OK
Corolla	3/5-p, 02-04	ClipOn High 9105		✓			✓	Non necessario	
Corolla	5-p SW, 04-08	BackPac 973	973-15	✓	973-23		✓	Non necessario	
Corolla	5-p SW, 04-08	ClipOn 9104		✓	✓		Cavo 538	Portatarga con luci 976 necessario	
Corolla	5-p SW, 04-08	ClipOn High 9106		✓			✓	Portatarga con luci 976 necessario	
Corolla	3/5-p, 05-06	ClipOn 9104		✓	✓		Cavo 538	Portatarga con luci 976 necessario	
Corolla	3/5-p, 05-06	ClipOn High 9106		✓			✓	Non necessario	
Corolla	4-p Berlina, 07-13	RaceWay 991		✓			✓	Portatarga con luci 976 necessario	
Corolla Verso	5-p MPV, 02-03	BackPac 973	973-15	✓			✓	Non necessario	
Corolla Verso	5-p MPV, 02-03	ClipOn 9104		✓	✓		Cavo 538	Portatarga con luci 976 necessario	OK
Corolla Verso	5-p MPV, 02-03	ClipOn High 9106		✓			✓	Portatarga con luci 976 necessario	
Corolla Verso	5-p MPV, 04-08	BackPac 973	973-15	✓			✓	Non necessario	
Corolla Verso	5-p MPV, 04-08	ClipOn 9104		✓	✓		Cavo 538	Portatarga con luci 976 necessario	OK
Corolla Verso	5-p MPV, 04-08	ClipOn High 9106		✓			✓	Portatarga con luci 976 necessario	
GT86	2-p Coupé, 13->	RaceWay 991		✓			✓	Portatarga con luci 976 necessario	
iQ	3-p, 08->	RaceWay 991		✓			✓	Portatarga con luci 976 necessario	
Picnic	5-p MPV, 97-00	BackPac 973	973-16	✓	973-23	973-24	✓	Non necessario	
Picnic	5-p MPV, 97-00	ClipOn 9104		✓	✓		Cavo 538	Portatarga con luci 976 necessario	
Picnic	5-p MPV, 97-00	ClipOn High 9106		✓			✓	Non necessario	
Picnic	5-p MPV, 01-06	BackPac 973	973-16	✓	973-23	973-24	✓	Non necessario	
Picnic	5-p MPV, 01-06	ClipOn 9104		✓	✓		Cavo 538	Portatarga con luci 976 necessario	
Picnic	5-p MPV, 01-06	ClipOn High 9106		✓			✓	Non necessario	
Previa	5-p MPV, 90-99	BackPac 973	973-17	✓	973-23		✓	Non necessario	
Previa	5-p MPV, 90-99	ClipOn High 9106	9111	✓			✓	Portatarga con luci 976 necessario	
Prius	5-p, 04-08	RaceWay 991/992		✓	✓		✓	Portatarga con luci 976 necessario	
Prius	5-p, 04-09	FreeWay 968		✓	✓		Cavo 538	Portatarga con luci 976 necessario	OK
Prius	5-p, 09->	RaceWay 991		✓			✓	Portatarga con luci 976 necessario	
Yaris (Mk I)	3/5-p, 04-05	ClipOn 9103		✓	✓		Cavo 538	Portatarga con luci 976 necessario	OK
Yaris (Mk I)	3/5-p, 04-05	ClipOn High 9105		✓			✓	Non necessario	
Yaris (Mk II)	3/5-p, 05-11	ClipOn 9103		✓	✓		Cavo 538	Portatarga con luci 976 necessario	OK
Yaris (Mk II)	3/5-p, 05-11	ClipOn High 9105		✓			✓	Non necessario	
Yaris (Mk II)	3/5-p, 05-11	RaceWay 991/992		✓	✓		✓	Portatarga con luci 976 necessario	
Yaris (Mk III)	3/5-p, 12->	Clipon 9103		✓	✓		Cavo 538	Portatarga con luci 976 necessario	
Yaris (Mk III)	3/5-p, 12->	Clipon High 9105		✓			✓	Non necessario	
Yaris (Mk III)	3/5-p, 12->	RaceWay 991		✓			✓	Portatarga con luci 976 necessario	

VOLKSWAGEN

Beetle	3-p, 12>	RaceWay 991		✓			✓	Portatarga con luci 976 necessario	
Bora	4-p Berlina, 98-05	FreeWay 968		✓	✓		Cavo 538	Portatarga con luci 976 necessario	OK
Bora	5-p SW, 99-05	BackPac 973	973-18	✓	973-23		✓	Non necessario	
Bora	5-p SW, 99-05	ClipOn 9104		✓	✓		Cavo 538	Portatarga con luci 976 necessario	
Bora	5-p SW, 99-05	ClipOn High 9106		✓			✓	Non necessario	
Caddy Life	5-p MPV, 04-15	BackPac 973	973-18	✓			✓	Non necessario	
Caddy Maxi Life	5-p MPV, 08-15	BackPac 973	973-18	✓			✓	Non necessario	
California (T5)	4-p BUS, 03-15	BackPac 973	973-18	✓	973-23	973-24	✓	Non necessario	
Caravelle (T5)	4-p BUS, 03-15	BackPac 973	973-18	✓	973-23	973-24	✓	Non necessario	
Cross Golf	5-p, 06-14	BackPac 973	973-15	✓	973-23		✓	Non necessario	
Cross Golf	5-p, 06-14	ClipOn 9104	9115	✓	✓		Cavo 538	Portatarga con luci 976 necessario	
Cross Golf	5-p, 06-14	ClipOn High 9106	9115	✓			✓	Non necessario	
Cross Golf	5-p, 06-14	RaceWay 991/992		✓	✓		✓	Portatarga con luci 976 necessario	
Cross Polo	5-p, 06-09	ClipOn 9103		✓	✓		Cavo 538	Portatarga con luci 976 necessario	
Cross Polo	5-p, 06-09	ClipOn High 9105		✓			✓	Non necessario	
Cross Polo	5-p, 10->	ClipOn 9103		✓	✓		Cavo 538	Portatarga con luci 976 necessario	
Cross Polo	5-p, 10->	ClipOn High 9105		✓			✓	Non necessario	

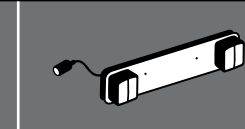
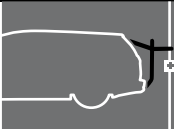


Cross Touran	5-p MPV, 06-09	BackPac 973	973-18	✓	973-23	973-24	✓	Non necessario	
Cross Touran	5-p MPV, 06-09	ClipOn 9104	9115	✓	✓		Cavo 538	Portatarga con luci 976 necessario	
Cross Touran	5-p MPV, 06-09	ClipOn High 9106	9115	✓			✓	Non necessario	
EOS	3-p Cabriolet, 06->	RaceWay 991		✓			✓	Portatarga con luci 976 necessario	
Fox	3-p, 04-14	ClipOn 9103	9115	✓	✓		Cavo 538	Portatarga con luci 976 necessario	OK
Fox	3-p, 04-14	ClipOn High 9105	9115	✓			✓	Non necessario	
Golf II	3/5-p, 84-91	ClipOn 9103		✓	✓		Cavo 538	Portatarga con luci 976 necessario	OK
Golf II	3/5-p, 84-91	ClipOn High 9105		✓			✓	Non necessario	
Golf III	3/5-p, 92-97	BackPac 973	973-16	✓	973-23		✓	Non necessario	
Golf III	3/5-p, 92-97	ClipOn 9103		✓	✓		Cavo 538	Portatarga con luci 976 necessario	OK
Golf III	3/5-p, 92-97	ClipOn High 9105		✓			✓	Non necessario	
Golf III Variant	5-p SW, 94-98	BackPac 973	973-16	✓	973-23		✓	Non necessario	
Golf III Variant	5-p SW, 94-98	ClipOn 9104	9110	✓	✓		Cavo 538	Portatarga con luci 976 necessario	OK
Golf III Variant	5-p SW, 94-98	ClipOn High 9106	9110	✓			✓	Non necessario	
Golf IV	3/5-p, 98-03	BackPac 973	973-14	✓	973-23		✓	Non necessario	
Golf IV	3/5-p, 98-03	ClipOn 9103		✓	✓		Cavo 538	Portatarga con luci 976 necessario	OK
Golf IV	3/5-p, 98-03	ClipOn High 9105		✓			✓	Non necessario	
Golf IV Variant	5-p SW, 99-07	BackPac 973	973-18	✓	973-23		✓	Non necessario	
Golf IV Variant	5-p SW, 99-07	ClipOn 9104		✓	✓		Cavo 538	Portatarga con luci 976 necessario	OK
Golf IV Variant	5-p SW, 99-07	ClipOn High 9106		✓			✓	Non necessario	
Golf V	3/5-p, 04-07	BackPac 973	973-15	✓	973-23		✓	Non necessario	
Golf V	3/5-p, 04-07	ClipOn 9103	9115	✓	✓		Cavo 538	Portatarga con luci 976 necessario	
Golf V	3/5-p, 04-07	ClipOn High 9105	9115	✓			✓	Non necessario	
Golf V	3/5-p, 04-07	RaceWay 991/992		✓	✓		✓	Portatarga con luci 976 necessario	
Golf V Variant	5-p SW, 07-10	BackPac 973	973-15	✓	973-23		✓	Non necessario	
Golf V Variant	5-p SW, 07-10	ClipOn 9104	9115	✓	✓		Cavo 538	Portatarga con luci 976 necessario	
Golf V Variant	5-p SW, 07-10	ClipOn High 9106	9115	✓			✓	Non necessario	
Golf V Variant	5-p SW, 07-10	RaceWay 991/992		✓	✓		✓	Portatarga con luci 976 necessario	
Golf VI	3/5-p, 08-12	BackPac 973	973-15	✓			✓	Non necessario	
Golf VI	3/5-p, 08-12	ClipOn 9103	9115	✓	✓		Cavo 538	Portatarga con luci 976 necessario	
Golf VI	3/5-p, 08-12	ClipOn High 9105	9115	✓			✓	Non necessario	
Golf VI	3/5-p, 08-12	RaceWay 991/992		✓	✓		✓	Portatarga con luci 976 necessario	
Golf VI Variant	5-p SW, 10-13	BackPac 973	973-15	✓			✓	Non necessario	
Golf VI Variant	5-p SW, 10-13	ClipOn 9104	9115	✓	✓		Cavo 538	Portatarga con luci 976 necessario	
Golf VI Variant	5-p SW, 10-13	ClipOn High 9106	9115	✓			✓	Non necessario	
Golf VI Variant	5-p SW, 10-13	RaceWay 991/992		✓	✓		✓	Portatarga con luci 976 necessario	
Golf VII	3/5-p, 13->	BackPac 973	973-15	✓			✓	Non necessario	
Golf VII	3/5-p, 13->	ClipOn 9103	9115	✓	✓		Cavo 538	Portatarga con luci 976 necessario	
Golf VII	3/5-p, 13->	ClipOn High 9105	9115	✓			✓	Non necessario	
Golf VII	3/5-p, 13->	RaceWay 991/992		✓	✓		✓	Portatarga con luci 976 necessario	
Golf VII Alltrack	5-p SW, 15->	RaceWay 991/992		✓	✓		✓	Portatarga con luci 976 necessario	
Golf VII SportCombi	5-p SW, 13->	BackPac 973	973-15	✓	973-23		✓	Non necessario	
Golf VII SportCombi	5-p SW, 13->	ClipOn 9103	9115	✓	✓		Cavo 538	Portatarga con luci 976 necessario	
Golf VII SportCombi	5-p SW, 13->	ClipOn High 9105	9115	✓			✓	Non necessario	
Golf VII SportCombi	5-p SW, 13->	RaceWay 991/992		✓	✓		✓	Portatarga con luci 976 necessario	
Golf Plus	5-p, 05-08	BackPac 973	973-15	✓	973-23		✓	Non necessario	
Golf Plus	5-p, 05-08	ClipOn 9104		✓	✓		Cavo 538	Portatarga con luci 976 necessario	OK
Golf Plus	5-p, 05-08	ClipOn High 9106		✓			✓		

Attenzione: Le applicazioni si riferiscono a vetture senza spoiler posteriore

Attenzione: Le applicazioni si riferiscono a vetture senza spoiler posteriore

Prezzi IVA esclusa



segue VOLKSWAGEN

Passat Alltrack (B7)	5-p SW, 12-14	BackPac 973	973-15	✓	973-23		✓	Non necessario	
Passat Alltrack (B7)	5-p SW, 12-14	ClipOn 9104		✓	✓		Cavo 538	Portatarga con luci 976 necessario	
Passat Alltrack (B7)	5-p SW, 12-14	ClipOn High 9106		✓			✓	Non necessario	
Passat Alltrack (B7)	5-p SW, 12-14	RaceWay 991/992		✓	✓		✓	Portatarga con luci 976 necessario	
Phaeton	4-p Berlina, 02->	RaceWay 991		✓			✓	Portatarga con luci 976 necessario	
Polo (Mk III)	3/5-p, 95-01	ClipOn 9103		✓	✓		Cavo 538	Portatarga con luci 976 necessario	OK
Polo (Mk III)	3/5-p, 95-01	ClipOn High 9105		✓			✓	Non necessario	
Polo Variant (Mk III)	5-p SW, 96-01	BackPac 973	973-18	✓	973-23		✓	Non necessario	
Polo Variant (Mk III)	5-p SW, 96-01	ClipOn 9103		✓	✓		Cavo 538	Portatarga con luci 976 necessario	OK
Polo Variant (Mk III)	5-p SW, 96-01	ClipOn High 9105		✓			✓	Non necessario	
Polo (Mk IV)	3/5-p, 02-04	ClipOn 9103		✓	✓		Cavo 538	Portatarga con luci 976 necessario	OK
Polo (Mk IV)	3/5-p, 02-04	ClipOn High 9105		✓			✓	Non necessario	
Polo (Mk IV)	3/5-p, 05-09	ClipOn 9103		✓	✓		Cavo 538	Portatarga con luci 976 necessario	OK
Polo (Mk IV)	3/5-p, 05-09	ClipOn High 9105		✓			✓	Non necessario	
Polo (Mk V)	3/5-p, 10-14	ClipOn 9103		✓	✓		Cavo 538	Portatarga con luci 976 necessario	
Polo (Mk V)	3/5-p, 10-14	ClipOn High 9105		✓			✓	Non necessario	
Polo (Mk V)	3/5-p, 10-14	RaceWay 991/992		✓	✓		✓	Portatarga con luci 976 necessario	
Polo (Mk V)	3/5-p, 15->	ClipOn 9103		✓	✓		Cavo 538	Portatarga con luci 976 necessario	
Polo (Mk V)	3/5-p, 15->	ClipOn High 9105		✓			✓	Non necessario	
Sharan	5-p MPV, 96-00	BackPac 973	973-16	✓	973-23		✓	Non necessario	
Sharan	5-p MPV, 96-00	ClipOn 9104	9111	✓	✓		Cavo 538	Portatarga con luci 976 necessario	OK
Sharan	5-p MPV, 96-00	ClipOn High 9106	9111	✓			✓	Non necessario	
Sharan	5-p MPV, 01-09	BackPac 973	973-16	✓	973-23		✓	Non necessario	
Sharan	5-p MPV, 01-09	ClipOn 9104	9111	✓	✓		Cavo 538	Portatarga con luci 976 necessario	OK
Sharan	5-p MPV, 01-09	ClipOn High 9106	9111	✓			✓	Non necessario	
Sharan	5-p MPV, 10-15	BackPac 973	973-15	✓	973-23		✓	Non necessario	
Sharan	5-p MPV, 10-15	ClipOn 9104		✓	✓		Cavo 538	Portatarga con luci 976 necessario	
Sharan	5-p MPV, 10-15	ClipOn High 9106		✓			✓	Non necessario	
Sharan	5-p MPV, 10-15	RaceWay 991/992		✓	✓		✓	Portatarga con luci 976 necessario	
Touran	5-p MPV, 03-09	BackPac 973	973-18	✓	973-23	973-24	✓	Non necessario	
Touran	5-p MPV, 03-09	ClipOn 9104		✓	✓		Cavo 538	Portatarga con luci 976 necessario	OK
Touran	5-p MPV, 03-09	ClipOn High 9106	9115	✓			✓	Non necessario	
Touran	5-p MPV, 03-09	RaceWay 991/992		✓	✓		✓	Portatarga con luci 976 necessario	
Touran	5-p MPV, 10-15	BackPac 973	973-15	✓	973-23		✓	Non necessario	
Touran	5-p MPV, 10-15	ClipOn 9104		✓	✓		Cavo 538	Portatarga con luci 976 necessario	
Touran	5-p MPV, 10-15	ClipOn High 9106		✓			✓	Non necessario	
Touran	5-p MPV, 10-15	RaceWay 991/992		✓	✓		✓	Portatarga con luci 976 necessario	
Transporter (T4)	4-p Furgone, 91-96	BackPac 973	973-18	✓	973-23	973-24	✓	Non necessario	
Transporter (T4)	4-p Furgone, 97-02	BackPac 973	973-18	✓	973-23	973-24	✓	Non necessario	
Transporter (T5)	4-p Furgone, 03-15	BackPac 973	973-18	✓	973-23	973-24	✓	Non necessario	
Transporter (T6)	4-p Furgone, 15->	BackPac 973	973-18	✓	973-23	973-24	✓	Non necessario	
Transporter (T6)	4-p Furgone, 15->	RaceWay 991/992		✓	✓		✓	Portatarga con luci 976 necessario	
VOLVO									
440	5-p, 91-96	FreeWay 968		✓	✓		Cavo 538	Portatarga con luci 976 necessario	OK
460	4-p Berlina, 91-96	FreeWay 968		✓	✓		Cavo 538	Portatarga con luci 976 necessario	OK
740	4-p Berlina, 84-92	FreeWay 968		✓	✓		Cavo 538	Portatarga con luci 976 necessario	OK
760	4-p Berlina, 84-92	FreeWay 968		✓	✓		Cavo 538	Portatarga con luci 976 necessario	OK
850	4-p Berlina, 91-96	FreeWay 968		✓	✓		Cavo 538	Portatarga con luci 976 necessario	OK
850	5-p SW, 93-96	ClipOn 9104	9110	✓	✓		Cavo 538	Portatarga con luci 976 necessario	
850	5-p SW, 93-96	ClipOn High 9106	9110	✓			✓	Portatarga con luci 976 necessario	
940	5-p SW, 90-96	ClipOn 9104	9110	✓	✓		Cavo 538	Portatarga con luci 976 necessario	OK
940	5-p SW, 90-96	ClipOn High 9106	9110	✓			✓	Non necessario	
740/760	5-p SW, 82-92	BackPac 973	973-18	✓	973-23	973-24	✓	Non necessario	
940/960	5-p SW, 90-96	BackPac 973	973-18	✓	973-23	973-24	✓	Non necessario	
960	5-p SW, 90-96	FreeWay 968		✓	✓		Cavo 538	Portatarga con luci 976 necessario	OK
C70	2-p Coupé, 06-13	RaceWay 991		✓			✓	Portatarga con luci 976 necessario	
S40	4-p Berlina, 04->	FreeWay 968		✓	✓		Cavo 538	Portatarga con luci 976 necessario	OK
S60	4-p Berlina, 10->	RaceWay 991		✓			✓	Portatarga con luci 976 necessario	
S60	4-p Berlina, 00-09	FreeWay 968		✓	✓		Cavo 538	Portatarga con luci 976 necessario	OK
S60 Cross Country	4-p Berlina, 15->	RaceWay 991		✓			✓	Portatarga con luci 976 necessario	
S80	4-p Berlina, 06->	RaceWay 991/992		✓	✓		✓	Portatarga con luci 976 necessario	
V40	5-p SW, 96-99	ClipOn 9103		✓	✓		Cavo 538	Portatarga con luci 976 necessario	OK
V40	5-p SW, 96-99	ClipOn High 9105		✓			✓	Non necessario	
V40	5-p SW, 00-04	ClipOn 9103		✓	✓		Cavo 538	Portatarga con luci 976 necessario	OK
V40	5-p SW, 00-04	ClipOn High 9105		✓			✓	Non necessario	
V50	5-p SW, 04-12	BackPac 973	973-16	✓	973-23		✓	Portatarga con luci 976 necessario	
V50	5-p SW, 04-12	ClipOn 9103		✓	✓		Cavo 538	Portatarga con luci 976 necessario	OK
V50	5-p SW, 04-12	ClipOn High 9105		✓			✓	Portatarga con luci 976 necessario	
V50	5-p SW, 04-12	RaceWay 991/992		✓	✓		✓	Portatarga con luci 976 necessario	
V70	5-p SW, 97-99	ClipOn 9104	9110	✓	✓		Cavo 538	Portatarga con luci 976 necessario	
V70	5-p SW, 97-99	ClipOn High 9106	9110	✓			✓	Portatarga con luci 976 necessario	
V70	5-p SW, 00-03	BackPac 973	973-16	✓			✓	Portatarga con luci 976 necessario	
V70	5-p SW, 00-03	ClipOn 9104	9110	✓	✓		Cavo 538	Portatarga con luci 976 necessario	
V70	5-p SW, 00-03	ClipOn High 9106	9110	✓			✓	Portatarga con luci 976 necessario	
V70	5-p SW, 04-07	BackPac 973	973-16	✓			✓	Portatarga con luci 976 necessario	
V70	5-p SW, 04-07	ClipOn 9104	9110	✓	✓		Cavo 538	Portatarga con luci 976 necessario	OK
V70	5-p SW, 04-07	ClipOn High 9106	9110	✓			✓	Portatarga con luci 976 necessario	
XC70	5-p SW, 00-07	ClipOn 9104	9110	✓	✓		Cavo 538	Portatarga con luci 976 necessario	
XC70	5-p SW, 00-07	ClipOn High 9106	9110	✓			✓	Portatarga con luci 976 necessario	

MINISTERO DEI TRASPORTI E DELLA NAVIGAZIONE
DIREZIONE GENERALE M.C.T.C.
V Direzione Centrale - Div. 43

Prot. n. 2522/4332 - D.C.IV n. B103

Roma, 27 novembre 1998

OGGETTO: Strutture portabici e portasci applicate posteriormente a sbalzo sulle autovetture ed autocaravan.

La presenza delle attrezzature in oggetto indicate, riscontrata già da tempo sui veicoli provenienti dai paesi della CE, si è ormai rapidamente diffusa anche tra gli analoghi veicoli immatricolati con targa nazionale.

Considerata, sia la vastità del fenomeno che i numerosi quesiti pervenuti da parte di Uffici provinciali, Associazioni ed Organi di controllo della circolazione stradale, è necessario procedere alla emanazione di disposizioni in materia, al fine di aggiornare le procedure da seguire per la installazione delle strutture in esame.

Si premette che i portasci e i portabagagli, accessori che la Direttiva n. 79/488/CEE (1) (sporgenze esterne) consente di omologare tali entità tecniche indipendenti destinati ai veicoli della categoria M1, possono essere applicate sugli autoveicoli, senza l'obbligo della annotazione sulla carta di circolazione.

Le strutture portabici, ancorché non omologabili, sono, tuttavia, accessori leggeri ed amovibili, che non modificano in modo significativo la massa a vuoto del veicolo, e la cui applicazione, al pari del portasci, è da ritenersi ammissibile sic et simpliciter senza l'obbligo di aggiornamento della carta di circolazione.

Ricade nella responsabilità del conducente del veicolo l'obbligo della corretta installazione delle suddette strutture, per quanto concerne la stabilità dei punti di ancoraggio, ovvero il rispetto del carico verticale ammesso sulla sfera, qualora venga utilizzato il gancio di traino come appoggio.

Riguardo alla applicazione, in particolare, del portabici sulle autocaravan, si ricorda che non sussiste più l'obbligo, per lo sbalzo posteriore, del rispetto del limite del 65% dell'interasse, di cui alla circolare D.C. IV n. A083 del 16.9.1993 (2), in quanto anche per le autocaravan valgono le disposizioni della Direttiva n. 95/48/CE (3) relativa alle masse e alle dimensioni dei veicoli.

Similmente, incombe sul conducente la corretta sistemazione del carico, ai sensi dell'art. 164 del Codice della strada (4). In particolare, si raccomanda l'esigenza di assicurare la completa visibilità dei dispositivi di illuminazione e di segnalazione visiva, e della targa.

In ogni caso, la superficie esterna delle strutture non deve presentare parti orientate verso l'esterno suscettibili di agganciare pedoni, ciclisti o motociclisti.

Si comunica, infine, che per ragioni di sicurezza, non è più consentita l'applicazione di strutture posteriormente a sbalzo su autovetture ed autocaravan per il trasporto di ciclomotori, motocicli e altri oggetti, per il trasporto dei quali devono essere utilizzati i carrelli appendice ed i rimorchi per attrezzature turistiche o sportive appositamente previsti dalla normativa.

È abrogata la circolare D.G. n. 201/85(5) ed ogni altra disposizione in contrasto con la presente circolare, che è di immediata applicazione.

IL DIRETTORE CENTRALE

Dr. Ing. Tullio D'Ulisse

(1) Vedasi

(2) Vedasi

(3) Vedasi

(4) Vedasi

(5) Vedasi